





## **KATA PENGANTAR**

Segala puji dan syukur hanya milik Allah Subhana Wa Ta'ala, karena hanya dengan perkenan-Nya sajalah kami dapat menyelesaikan Laporan Kinerja Kecamatan Nibung Hangus Kabupaten Batu Bara Tahun 2025. Penyusunan Laporan Kinerja dimaksudkan sebagai bentuk pertanggungjawaban tertulis Kecamatan Nibung Hangus Kabupaten Batu Bara atas pelaksanaan program dan kegiatan selama Tahun 2025.

Laporan Kinerja berisi paparan pencapaian kinerja Kecamatan Nibung Hangus Kabupaten Batu Bara tahun 2025 termasuk gambaran mengenai tingkat pencapaian pelaksanaan program, kegagalan, dan/atau kebijakan dalam mewujudkan tujuan dan sasaran Organisasi Perangkat Daerah yang telah dilakukan.

Laporan Kinerja ini disusun berdasarkan obyektifitas dan validitas data, sehingga diyakini telah memenuhi prinsip-prinsip akuntabilitas yang berlaku dan diharapkan mampu mendorong terwujudnya pemerintahan yang baik dan bersih (*good governance and clean governance*).

Akhirnya tak lupa kami mengucapkan terima kasih dan penghargaan kepada semua pihak yang telah memberikan kontribusi, sehingga dapat diselesaikannya Laporan Kinerja ini.

Lima Laras, 31 Januari 2026  
Pit. CAMAT NIBUNG HANGUS



**SYAHRUL AYADI, S.S**  
**PENATA TK.I**  
**NIP. 197608032010011009**



## DAFTAR ISI

<b>KATA PENGANTAR</b> .....	<b>i</b>
<b>DAFTAR ISI</b> .....	<b>ii</b>
<b>DAFTAR TABEL</b> .....	<b>i</b>
<b>BAB I PENDAHULUAN</b> .....	<b>1</b>
1.1. Latar Belakang .....	1
1.2. Maksud dan Tujuan.....	2
1.3. Gambaran Umum .....	3
1.4. Tugas dan Fungsi .....	4
1.5. Susunan Organisasi Perangkat Daerah .....	5
1.6. Sarana dan Prasarana .....	8
1.7. Isu Strategis .....	10
1.9. Landasan Hukum .....	10
1.9. Sistematika .....	11
<b>BAB II PERENCANAAN KINERJA</b> .....	<b>12</b>
A. Perencanaan Strategis .....	12
B. Indikator Kinerja Utama .....	15
C. Perjanjian Kinerja 2025.....	15
<b>BAB III AKUNTABILITAS KINERJA</b> .....	<b>18</b>
3.2. Capaian Indikator Kinerja Utama.....	20
3.4. Realisasi Anggaran .....	45
<b>BAB IV PENUTUP</b> .....	<b>49</b>



## DAFTAR TABEL

Tabel 1.1	Jumlah Penduduk Kecamatan Nibung Hangus Di Masing-Masing Desa Tahun 2025 .....	4
Tabel 1.2	Sumber daya manusia Kecamatan Nibung Hangus.....	6
Tabel 1.3	Jumlah Pegawai Laki-Laki dan Perempuan Kecamatan Nibung Hangus .....	8
Tabel 1.4	Sarana dan Prasarana Kecamatan Nibung Hangus.....	8
Tabel 2.1	Tujuan, Sasaran, Indikator Dan Target Kinerja Kecamatan Nibung Hangus Kabupaten Batu Bara .....	15
Tabel 2.2	Indikator Kinerja Utama .....	16
Tabel 2.3	Perjanjian Kinerja Kecamatan Nibung Hangus.....	17
Tabel 2.4	Alokasi Anggaran Berdasarkan Program Kegiatan dan Penanggung Jawab Anggaran di kecamatan Nibung Hangus Tahun 2025 ....	24
Tabel 3.1	Skala Nilai Peringkat Kinerja .....	19
Tabel 3.2	Capaian Indikator Kinerja Utama Kecamatan Nibung Hangus.....	21
Tabel 3.3	Data Indeks Pelayanan/Indeks Kepuasan Masyarakat .....	22
Tabel 3.4	Aspek Penilaian AKIP Kecamatan Nibung Hangus Tahun 2025 .....	22
Tabel 3.5	Perbandingan capaian kinerja IKM tahun 2025 dengan capaian kinerja IKM tahun sebelumnya dan beberapa tahun terakhir .....	24
Tabel 3.6	Hasil Pelaksanaan Survey Kepuasan Masyarakat Tahun 2025.....	24
Tabel 3.7	Perbandingan realisasi kinerja sampai dengan tahun ini dengan target jangka menengah yang terdapat dalam dokumen perencanaan strategis.....	26
Tabel 3.8	Perbandingan antara realisasi kinerja serta capaian kinerja tahun ini dengan organisasi/instansi sejenis yang setara/sekelas .....	26
Tabel 3.9	Analisis penyebab keberhasilan/ kegagalan atau peningkatan/ penurunan kinerja serta alternatif solusi yang telah dilakukan.....	28
Tabel 3.10	Analisis atas efisiensi penggunaan sumber daya dalam rangka pencapaian tujuan dan sasaran perangkat daerah.....	28
Tabel 3.11	Program, Kegiatan, Anggaran dan <i>Output</i> pada Sasaran “Meningkatkan Kepuasan Masyarakat terhadap Pelayanan Publik” .....	29
Tabel 3.12	Perbandingan capaian kinerja AKIP tahun 2025 dengan capaian kinerja AKIP tahun sebelumnya dan beberapa tahun terakhir .....	31



Tabel 3.13	Aspek Penilaian AKIP Kecamatan Nibung H Angus Tahun 2020-2024 ....	32
Tabel 3.14	Perbandingan realisasi kinerja sampai dengan tahun ini dengan target jangka menengah yang terdapat dalam dokumen perencanaan strategis.....	32
Tabel 3.15	Perbandingan antara realisasi kinerja serta capaian kinerja tahun ini dengan organisasi/instansi sejenis yang setara/sekelas .....	33
Tabel 3.16	Analisis Keberhasilan, Kegagalan dan Solusi.....	34
Tabel 3.17	Analisis atas efisiensi penggunaan sumber daya dalam rangka pencapaian tujuan dan sasaran perangkat daerah.....	34
Tabel 3.18	Program, Kegiatan, Anggaran dan <i>Output</i> pada Sasaran “Meningkatkannya Akuntabilitas Keuangan dan Kinerja Perangkat Daerah” .....	35
Tabel 3.19	Rincian Pagu dan Realisasi Anggaran Kecamatan Nibung H Angus Tahun 2025 .....	37



## **BAB I PENDAHULUAN**

### **1.1. Latar Belakang**

Dalam rangka meningkatkan pelaksanaan pemerintah yang berdayaguna, berhasil guna, bersih dan bertanggung jawab, telah diterbitkan Peraturan Presiden No. 29 Tahun 2014 tentang Sistem Akuntabilitas Kinerja Instansi Pemerintah (SAKIP). Pelaksanaan lebih lanjut didasarkan atas Peraturan Menteri Pendayagunaan Aparatur Negara dan Reformasi Birokrasi Republik Indonesia Nomor 53 Tahun 2014 tentang Petunjuk Teknis Perjanjian Kinerja, Pelaporan Kinerja dan Tata Cara Reviu Atas Laporan Kinerja Instansi Pemerintah.

Akuntabilitas Kinerja Instansi Pemerintah adalah perwujudan kewajiban suatu instansi pemerintah untuk mempertanggung jawabkan keberhasilan atau kegagalan pelaksanaan visi dan misi organisasi dalam mencapai tujuan dan sasaran yang telah ditetapkan melalui alat pertanggung jawaban secara periodik.

Untuk mencapai Akuntabilitas Instansi Pemerintah yang baik, Kecamatan Nibung Hangus Kabupaten Batu Bara dituntut selalu melakukan pembenahan kinerja. Pembenahan kinerja diharapkan mampu meningkatkan peran serta fungsi Kecamatan sebagai subsistem dari sistem pemerintahan daerah yang berupaya memenuhi aspirasi masyarakat

Dalam perencanaan pembangunan daerah Kabupaten Batu Bara, capaian tujuan dan sasaran pembangunan yang dilakukan tidak hanya mempertimbangkan visi dan misi daerah, melainkan keselarasan dengan tujuan dan sasaran yang ingin dicapai pada lingkup Pemerintahan Kabupaten, Propinsi dan Nasional.

Terwujudnya suatu tata pemerintahan yang baik dan akuntabel merupakan harapan semua pihak. Berkenan harapan tersebut diperlukan pengembangan dan penerapan sistem pertanggungjawaban yang tepat, jelas, terukur legitimate sehingga penyelenggaraan pemerintah dan pembangunan dapat berlangsung secara berdaya guna, berhasil guna, bersih dan



bertanggungjawab serta bebas dari korupsi, kolusi dan nepotisme (KKN). Sejalan dengan pelaksanaan Undang-undang Nomor 28 Tahun 1999 tentang Penyelenggaraan negara yang bersih dan bebas dari korupsi, kolusi dan nepotisme, maka di terbitkan Peraturan Presiden No. 29 Tahun 2014 tentang Sistem Akuntabilitas Kinerja Instansi Pemerintah (SAKIP). Sehubungan dengan hal tersebut Kecamatan Nibung Hangus Kabupaten Batu Bara diwajibkan untuk menyusun Laporan Akuntabilitas Kinerja Instansi Pemerintah (LK). Penyusunan LK Kecamatan Nibung Hangus Kabupaten Batu Bara Tahun 2025 yang dimaksudkan sebagai perwujudan akuntabilitas penyelenggaraan kegiatan yang dicerminkan dari pencapaian kinerja, visi, misi, realisasi pencapaian indikator kinerja utama dan sasaran dengan target yang telah ditetapkan.

### **1.2. Maksud dan Tujuan**

Laporan Kinerja ini merupakan perwujudan kewajiban Kecamatan Nibung Hangus dalam mempertanggungjawabkan tingkat keberhasilan pelaksanaan misi organisasi dalam mencapai sasaran dan tujuan yang telah ditetapkan melalui sistem pertanggungjawaban secara periodik.

Evaluasi terhadap capaian kinerja ditujukan untuk memberikan :

- a. Memberikan informasi yang terukur kepada pemberi mandat atas kinerja yang telah dan seharusnya dicapai
- b. Peningkatan Akuntabilitas Kecamatan Nibung Hangus Kabupaten Batu Bara;
- c. Umpan Balik bagi Peningkatan Kinerja Kecamatan Nibung Hangus Kabupaten Batu Bara;
- d. Meningkatkan Kredibilitas Kecamatan Nibung Hangus terhadap Pemberi Amanah/ Delegasi Wewenang;
- e. Mengetahui Tingkat Keberhasilan dan Kegagalan dalam Melaksanakan Tugas sehingga akan Lebih Efektif dan Responsif terhadap lingkungan organisasinya.
- f. Sebagai upaya perbaikan berkesinambungan bagi instansi pemerintah untuk meningkatkan kinerjanya.

### 1.3. Gambaran Umum

#### 1) Kondisi Geografis

Kecamatan Nibung Hangus merupakan salah satu dari 12 (dua belas) Kecamatan yang ada di Kabupaten Batu Bara. Kecamatan Nibung Hangus merupakan Pemekaran dari Kecamatan Tanjung Tiram berdasarkan PERDA No. 6 Tahun 2018 tentang Perubahan atas Peraturan Daerah Nomor 7 Tahun 2016 tentang Pembentukan Perangkat Daerah Kabupaten Batu Bara.

Kecamatan Nibung Hangus berbatasan wilayah sebagai berikut :

- Sebelah Utara : Selat Sumatera
- Sebelah Selatan : Kec. Sei Balai dan Kec. Meranti (Kabupaten Asahan);
- Sebelah Barat : Kecamatan Tanjung tiram
- Sebelah Timur : Kecamatan Air Joman

Gambar 1.1

Peta Kecamatan Nibung Hangus Kabupaten Batu Bara





## 2) Pembagian Wilayah Pedesaan

Secara Administratif Kecamatan Nibung Hangus dibagi atas 12 (Dua belas) yang terdiri dari 101 (Seratus satu) Dusun/Lingkungan dengan luas wilayah ± 12.733 Hektar.

**Tabel 1.1**  
**Jumlah Penduduk Kecamatan Nibung Hangus Di Masing-Masing Desa**  
**Tahun 2025**

No	Nama Desa	Jlh Dusun	Luas Wilayah (Ha)	Jumlah Kepala Keluarga	Jumlah Penduduk Menurut Jenis Kelamin		Jumlah Penduduk Tahun 2025
					Laki-Laki	Perempuan	
1	Sentang	6	593	663	1,338	1,630	2,968
2	Lima Laras	8	335	660	1,417	1,409	2,826
3	Mekar Laras	7	459	665	1,213	1,191	2,404
4	Bandar Sono	9	952	1,068	2,107	2,068	4,175
5	Ujung Kubu	9	929	1,919	4,211	4,089	8,300
6	Tanjung Mulia	8	733	569	991	1,116	2,107
7	Jati Mulia	8	527	372	633	631	1,264
8	Sei Mentaram	7	1,166	523	953	918	1,871
9	Tali Air Permai	7	479	827	1,726	1,658	3,384
10	Bagan Baru	8	2,046	507	877	814	1,691
11	Kapal Merah	11	1,429	458	821	738	1,559
12	Pematang Rambai	13	3,085	1,122	2,334	2,139	4,473
<b>Jumlah</b>		<b>101</b>	<b>12,733</b>	<b>9,353</b>	<b>18,621</b>	<b>18,401</b>	<b>37,022</b>

*Sumber Data : Bagian Pemerintahan Kecamatan Nibung Hangus Tahun 2025*

### 1.4. Tugas Pokok dan Fungsi Kecamatan Nibung Hangus

Kecamatan Nibung Hangus sebagai salah satu Satuan Perangkat Daerah Kabupaten Batu Bara, Selain mempunyai tugas dan fungsi yang tertuang dalam Peraturan Bupati Batu Bara Nomor 59 Tahun 2022 tentang Rincian Tugas dan Fungsi Organisasi Kecamatan Kabupaten Batu Bara bahwa Camat mempunyai tugas yang dilimpahkan oleh Bupati untuk melaksanakan sebagian urusan pemerintahan yang menjadi kewenangan daerah dan menyelenggarakan fungsi-fungsi sebagai berikut.



- 1) Menyelenggarakan urusan pemerintahan umum;
- 2) Mengkoordinasikan kegiatan pemberdayaan masyarakat;
- 3) Mengkoordinasikan upaya penyelenggaraan ketenteraman dan ketertiban umum;
- 4) Mengkoordinasikan penerapan dan penegakan Perda dan Peraturan Bupati;
- 5) Mengkoordinasikan pemeliharaan prasarana dan fasilitas pelayanan umum;
- 6) Mengkoordinasikan penyelenggaraan kegiatan pemerintahan yang dilakukan oleh Perangkat Daerah ditingkat Kecamatan;
- 7) Membina dan mengawasi penyelenggaraan kegiatan desa dan kelurahan;
- 8) Melaksanakan urusan pemerintahan yang menjadi kewenangan daerah Kabupaten yang tidak dilaksanakan oleh Unit Kerja Perangkat Daerah Kabupaten yang ada di Kecamatan;
- 9) Pelaksanaan tugas lain yang diberikan oleh Bupati sesuai dengan tugas dan fungsinya.

Adapun tugas pokok dan fungsi masing-masing jabatan di Kecamatan dapat diuraikan sebagai berikut:

- 1) Camat mempunyai tugas yang dilimpahkan oleh Bupati untuk melaksanakan sebagian urusan pemerintahan yang menjadi kewenangan daerah dan fungsi-fungsi sebagaimana tersebut diatas;
- 2) Sekretaris Kecamatan mempunyai tugas melakukan pembinaan administrasi dan memberikan pelayanan teknis administratif kepada seluruh satuan organisasi Pemerintah Kecamatan yang meliputi urusan umum, ketatausahaan, perencanaan, monitoring dan evaluasi serta pelaporan, pengelolaan keuangan, hukum dan informasi, rumahtangga dan perlengkapan, dan pengelolaan kepegawaian.

### **1.5. Susunan Organisasi Perangkat Daerah**

Kecamatan Nibung Hangus Kabupaten Batu Bara dipimpin oleh seorang Camat dibantu Sekretaris (pejabat eselon III.b). Terdapat 3 (tiga) orang kepala seksi (eselon IV.a), 2 (dua) orang kepala subbagian (Eselon IV.b) dan 5 (lima)



orang staf sehingga berjumlah 12 (dua belas) orang jabatan struktural pada Kecamatan Nibung Hangus Kabupaten Batu Bara.

Dalam melaksanakan tugas dan fungsi penyelenggaraan pemerintahan Kecamatan Nibung Hangus Kabupaten Batu Bara kondisi tahun 2025 didukung Sumber Daya Manusia aparatur berjumlah 30 orang terdiri dari 10 Pegawai Negeri Sipil (PNS), 1 Orang Pegawai Pemerintah Dengan Perjanjian Kerja Penuh Waktu (PPPK), 16 Orang Pegawai Pemerintah Dengan Perjanjian Kerja Paruh Waktu (PPPK Paruh Waktu) dan 1 Orang Jasa Tenga Kebersihan, 1 Orang Jasa Tenaga Keamanan dan 1 Orang Jasa Tenaga Supir. diuraikan berdasarkan Eselon dan Golongan sebagai berikut:

**Tabel 1.2**

**Sumber daya manusia Kecamatan Nibung Hangus**

No.	Jabatan	Eselon						Golongan						Pendidikan									
		III		IV		Non Es.		II		III		IV		SMP		SMA		D3		S1		S2	
		L	P	L	P	L	P	L	P	L	P	L	P	L	P	L	P	L	P	L	P	L	P
1	Camat	1								1										1			
2	Sekretaris		1											1							1		
3	Kasubbag Umum & Kepegawaian				1						1										1		
4	Kasubbag Keuangan & Program				1						1										1		
5	Kasi Tata Pemerintahan					1						1										1	
6	Kasi Trantib dan Pelmas				1							1									1		
7	Kasi PMD dan Sosial Budaya				1								1										1
8	PPPK						1									1							
9	Staf PNS					2	2	1	2				1			1	2				1		
10	PPPK Paruh Waktu					6	10									2	7	2			2	3	
11	Non ASN					2	1								1						1	1	
<b>Jumlah</b>		<b>1</b>	<b>1</b>	<b>0</b>	<b>4</b>	<b>11</b>	<b>14</b>	<b>1</b>	<b>2</b>	<b>1</b>	<b>3</b>	<b>2</b>	<b>2</b>	<b>0</b>	<b>1</b>	<b>3</b>	<b>10</b>	<b>2</b>	<b>0</b>	<b>5</b>	<b>8</b>	<b>1</b>	<b>1</b>

Sumber Data : Bagian Umum dan Kepegawaian Kec. Nibung Hangus

Berdasarkan pada tabel diatas, maka pelaksanaan tugas pokok dan fungsi Kecamatan Nibung Hangus, didukung oleh pejabat Eselon III sebanyak 2 orang, Eselon 4 sebanyak 5 orang, Staf PNS 4 Orang, PPPK 1 Orang, PPPK Paruh Waktu 16 Orang, dan Non ASN 3 Orang.

Gambar 1.2  
Struktur Organisasi Kecamatan Nibung Hangus



Untuk melaksanakan tugas dan fungsi ini dan sesuai dengan Peraturan Bupati Batu Bara Nomor 59 Tahun 2022 tentang Rincian Tugas dan Fungsi Organisasi Kecamatan Kabupaten Batu Bara. Kecamatan Nibung Hangus Kabupaten Batu Bara dipimpin oleh seorang Camat dibantu pejabat eselon III.b sebanyak 1 (satu) orang, eselon IV.a sebanyak 3 (tiga) orang, dan eselon IV.b sebanyak 2 (dua) orang. Susunan Organisasi Kecamatan sebagai berikut:

1. Sekretariat, terdiri dari :
  - a. Sub Bagian Umum dan Kepegawaian
  - b. Sub Bagian Keuangan dan Program
2. Seksi Pemerintahan
3. Seksi Pemberdayaan Masyarakat Desa dan Sosial Budaya
4. Seksi Ketentraman dan Ketertiban Umum, Pelayanan Masyarakat,



Tabel 1.3

Jumlah Pegawai Laki-Laki dan Perempuan Kecamatan Nibung Hangus

No.	Uraian	Jumlah	%
1.	Laki-laki	11	35
2.	Perempuan	20	64
	<b>Jumlah</b>	<b>31</b>	<b>100</b>

Sumber Data : Bagian Umum dan Kepegawaian Kec.Nibung Hangus

Pelaksanaan tugas pokok dan fungsi Kecamatan Nibung Hangus didukung oleh SDM sebanyak 31 orang yang terdiri dari 11 orang berjenis kelamin Laki-Laki dan 20 orang berjenis kelamin Perempuan.

1.6. Sarana dan Prasarana

Tersedianya sarana dan prasarana kerja yang baik akan menunjang keberhasilan pelaksanaan tugas pokok dan fungsi Kecamatan Nibung Hangus Kabupaten Batu Bara. Secara umum sarana dan prasarana Kecamatan Nibung Hangus Kabupaten Batu Bara yang berada dalam kondisi baik adalah sebagai berikut :

Tabel 1.4

Sarana dan Prasarana Kecamatan Nibung Hangus

Uraian	Satuan	Jumlah	Kondisi
Kendaraan Roda 4	Unit	1	Baik
Kendaraan Roda 2	Unit	5	Baik
Komputer/Laptop	Unit	8	Baik
Komputer	Unit	2	Baik
Printer	Unit	3	Baik
Printer	Unit	4	Kurang Baik
Lemari Es	Unit	1	Kurang Baik



Kipas Angin	Unit	4	Baik
Kipas Angin	Unit	3	Kurang Baik
AC	Unit	2	Kurang Baik
Sofa	Unit	2	Baik
Meja	Unit	19	Baik
Kursi eselon	Unit	8	Baik
Kursi eselon	Unit	7	Kurang Baik
Kursi Rapat	Unit	30	Baik
Kursi Rapat	Unit	20	Kurang Baik
Lemari Arsip	Unit	9	Baik
Proyektor	Unit	1	Kurang Baik

*Sumber Data : Bagian Umum dan Kepegawaian (aset), Desember 2025*

Berdasarkan uraian mengenai sarana dan prasarana di Kecamatan Nibung Hangus maka dapat dikatakan bahwa ketersediaan sarana dan prasarana belum dapat dikatakan cukup memadai dan mendukung bagi kinerja Kecamatan Nibung Hangus. Namun demikian untuk menunjang kelancaran pelaksanaan tugas dan fungsinya Kecamatan Nibung Hangus Kabupaten Batu Bara masih membutuhkan tambahan sarana dan prasarana pendukung seperti Gedung Kantor Camat dan pendukung yang sifatnya berganti setiap beberapa tahun sekali dikarenakan rentan rusak, seperti komputer (PC), laptop, printer, kipas angin, dan mebeleur terutama pengadaan Gedung Kantor Camat Nibung Hangus yang defenitif.

### **1.7. Isu Strategis**

Adapun permasalahan dan isu-isu strategis yang dihadapi oleh Kecamatan Nibung Hangus Kabupaten Batu Bara secara umum, adalah sebagai berikut :



1. Keterbatasan jumlah sumber daya aparatur pemerintah, serta kondisi prasarana dan prasarana kantor yang kurang memadai
2. Belum optimalnya kondisi sarana dan prasarana infrastruktur (jalan, jembatan, sara prasarana perekonomian)
3. Tuntutan masyarakat terhadap akuntabilitas, transparansi dan pelayanan prima kecamatan dalam kerangka reformasi birokrasi;

### **1.8. Landasan Hukum**

Laporan Kinerja (LK) Kecamatan Nibung Hangus Kabupaten Batu Bara ini disusun berdasarkan beberapa landasan hukum sebagai berikut :

1. Undang-Undang Nomor 28 Tahun 1999 tentang Penyelenggaraan Negara Yang Bersih, Bebas Korupsi, Kolusi dan Nepotisme;
2. Undang-Undang Nomor 23 Tahun 2014 tentang Pemerintahan Daerah;
3. Undang-Undang Nomor 33 Tahun 2004 tentang Perimbangan Keuangan antara Pemerintah Pusat dan Pemerintah Daerah;
4. Peraturan Pemerintah Republik Indonesia Nomor 38 Tahun 2007 tentang Urusan Pemerintahan antara Pemerintah, Pemerintah Daerah Provinsi dan Pemerintah Daerah Kabupaten/Kota;
5. Peraturan Presiden Nomor 29 Tahun 2014 tentang Sistem Akuntabilitas Kinerja Instansi Pemerintah (SAKIP);
6. Peraturan Menteri Pendayagunaan Aparatur Negara dan Reformasi Birokrasi Republik Indonesia Nomor 53 Tahun 2014 tentang Petunjuk Teknis Perjanjian Kinerja, Pelaporan Kinerja dan Tata Cara Reviu Atas Laporan Kinerja Instansi Pemerintah;
7. Peraturan Daerah Kabupaten Batu Bara Nomor 7 Tahun 2016 tentang Pembentukan Perangkat Daerah Kabupaten Batu Bara Sebagaimana telah diubah beberapa kali terakhir dengan peraturan Daerah Kabupaten Batu Bara Nomor 12 Tahun 2021 tentang Perubahan Ketiga atas Peraturan Daerah Kabupaten Batu Bara Nomor 7 Tahun 2016 tentang Pembentukan Perangkat Daerah Kabupaten Batu Bara Tahun 2021(Lembaran Daerah Kabupaten Batu Bara Tahun 2021 Nomor 12)



8. Peraturan Bupati Batu Bara Nomor 59 Tahun 2022 tentang Rincian Tugas dan Fungsi Organisasi Kecamatan Kabupaten Batu Bara.

### **1.9. Sistematika**

Penyusunan Laporan Kinerja (LK) Kecamatan Nibung Hangus Kabupaten Batu Bara Tahun 2025 adalah :

#### **BAB I PENDAHULUAN**

Menjelaskan secara ringkas gambaran umum Kecamatan Nibung Hangus dan penekanan kepada aspek strategis organisasi serta permasalahan utama yang sedang dihadapi..

#### **BAB II PERENCANAAN KINERJA**

Menjelaskan secara ringkas Perjanjian Kinerja Kecamatan Nibung Hangus pada Tahun bersangkutan.

#### **BAB III AKUNTABILITAS KINERJA**

##### **A. Capaian Kinerja Organisasi**

Disajikan capaiann kinerja organisasi untuk setiap pernyataan kinerja sasaran strategis organisasi sesuai dengan hasil pengukuran kinerja organisasi

##### **B. Realisasi Anggaran**

Menjelaskan realisasi anggaran yang digunakan dan yang telah digunakan untuk mewujudkan kinerja organisasi sesuai dengan perjanjian kinerja.

#### **BAB IV PENUTUP**

Menjelaskan simpulan umum atas capaian kinerja organisasi serta langkah di masa mendatang yang akan dilakukan organisasi untuk meningkatkan kinerjanya.



## **BAB II**

### **PERENCANAAN KINERJA**

Laporan Kinerja ini disusun berdasarkan Peraturan Presiden Nomor 29 tahun 2014, tentang Sistem Akuntabilitas Kinerja Instansi Pemerintah. Dan Peraturan Menteri Negara Pendayagunaan Aparatur Negara dan Reformasi Birokrasi Nomor 53 Tahun 2014. tentang petunjuk teknis perjanjian kinerja, pelaporan kinerja dan tata cara revidi atas laporan kinerja instansi Pemerintah. Perpres dan Permen ini memberikan tuntutan kepada semua Instansi Pemerintah untuk menyiapkan Laporan Kinerja sebagai bagian integral dan siklus akuntabilitas kinerja yang utuh dikerangkakan dalam suatu Akuntabilitas Kinerja Instansi Pemerintah sesuai dengan amanat pasal 19 ayat 3 Undang-Undang Nomor 25 Tahun 2004 tentang Sistem Perencanaan Pembangunan Nasional maka Kecamatan Nibung Hangus menyusun Rencana Strategis yang berorientasi pada hasil yang ingin dicapai selama kurun waktu 3 (Tiga) tahun, yaitu untuk tahun 2024-2026.

Rencana Strategis tahun 2024-2026 dan Renstra Tahun 2025-2029 Kecamatan Nibung Hangus yang mencakup visi, misi, tujuan, sasaran pokok, dan cara pencapaian tujuan dan sasaran pokok, disamping itu juga diungkapkan strategi dan kebijakan Kecamatan Nibung Hangus dalam mencapai perencanaan strateginya yang akan diuraikan dalam bab ini. Kemudian, sasaran yang ingin dicapai dalam tahun 2025 akan dijelaskan dalam Rencana Kinerja (*Performance Plan*) 2025.

#### **A. RENCANA STRATEGIS KECAMATAN NIBUNG HANGUS**

Rencana Strategis Kecamatan Nibung Hangus Kabupaten Batu Bara disusun dengan mengacu pada visi dan misi Rencana Pembangunan Jangka Menengah Daerah (RPJMD) Kabupaten Batu Bara Tahun 2025-2029. Adapun visi Kabupaten Batu Bara yang tercantum dalam RPJMD Kabupaten Batu Bara yaitu:



**a. Visi**

**“Mewujudkan Kabupaten Batu Bara Yang: Berorientasi Pelayanan, Amanah, Harmonis, Akuntabel, Giat, Inovatif, Dan Adil Untuk Batu Bara Yang Bahagia”.**

**b. Misi**

Untuk mewujudkan pencapaian visi tersebut, dijabarkan 7 misi pembangunan Kabupaten Batu Bara sebagai berikut :

1. Mewujudkan Pemerintahan Kabupaten Batu Bara yang Berorientasi Pelayanan dalam Memenuhi Kebutuhan Masyarakat
2. Menjaga Amanah dan Kepercayaan yang diberikan Masyarakat untuk Meningkatkan Ekonomi Daerah melalui Pembangunan Infrastruktur yang Terintegrasi dan Pengembangan Potensi Unggulan Daerah
3. Mewujudkan Masyarakat Kabupaten Batu Bara yang Harmonis untuk Mendorong Peran Serta Masyarakat Apapun Latar Belakangnya untuk Pembangunan Daya Saing Daerah yang Kondusif
4. Mewujudkan Tata Pemerintahan Kabupaten Batu Bara yang Akuntabel dalam Melaksanakan Tugas dengan Jujur, Bertanggungjawab, Cermat, Disiplin, dan Berintegritas Tinggi
5. Mewujudkan Masyarakat yang Giat Berbasis Religius, Berbudaya dan Berkarakter Kuat sebagai Pondasi Pembangunan Daerah.
6. Mendorong Inovasi dan Kreatifitas di Segala Bidang Pembangunan untuk Meningkatkan Daya Saing Daerah.
7. Mewujudkan Pembangunan yang Adil dan Merata di Seluruh Wilayah Kabupaten Batu Bara untuk Mencapai Kesejahteraan Masyarakat.

Dan untuk mendukung pencapaian visi dan misi diatas sesuai dengan tugas pokok dan fungsi kecamatan, maka Kecamatan Nibung Hangus ikut mensukseskan misi 1 yaitu **“Mewujudkan Pemerintahan Kabupaten Batu Bara yang Berorientasi Pelayanan dalam Memenuhi Kebutuhan Masyarakat”**

Untuk melaksanakan Misi tersebut Kecamatan Nibung Hangus Melakukan Strategi dengan Mengacu pada Renstra Kecamatan Nibung Hangus sebagai berikut:



**Tabel 2.1**  
**Tujuan, Sasaran, Indikator Dan Target Kinerja**  
**Kecamatan Nibung Hangus Kabupaten Batu Bara**

NSPK DAN SASARAN RPJMD YANG RELEVAN	TUJUAN/ SASARAN	INDIKATOR	TARGET TIAP TAHUN						KET
			2025	2026	2027	2028	2029	2030	
	(3)	(4)	(5)	(6)	(7)	(8)	(9)	(10)	(11)
	<b>Tujuan :</b> <b>Meningkatnya Kualitas Pelayanan Masyarakat</b>	<b>Indeks Kepuasan Masyarakat (IKM) Kabupaten</b>	<b>85,02</b>	<b>85,91</b>	<b>86,79</b>	<b>87,68</b>	<b>88,56</b>	<b>89,45</b>	
	Sasaran 1 : Meningkatkan Kepuasan Masyarakat terhadap Pelayanan Publik	Indeks Kepuasan Masyarakat (IKM) Kecamatan	89,90	89,95	90,50	91,00	91,50	92,00	
	Sasaran 2: Meningkatkan Akuntabilitas Keuangan dan Kinerja Perangkat Daerah	Nilai Evaluasi AKIP	BB (73,00)	BB (74,00)	BB (74,25)	BB (74,50)	BB (75,00)	BB (75,25)	



## B. INDIKATOR KINERJA UTAMA

Salah satu upaya untuk memperkuat akuntabilitas dalam penerapan tata pemerintahan yang baik di Indonesia diterbitkannya Peraturan Menteri Negara Pendayagunaan Aparatur Negara Nomor: PER/09/M.PAN/5/2007 tentang Pedoman Umum Penetapan Indikator Kinerja Utama di Lingkungan Instansi Pemerintah, Indikator Kinerja Utama merupakan ukuran keberhasilan dari suatu tujuan dan sasaran strategis instansi pemerintah. Adapun penetapan Indikator Kinerja Utama Kecamatan Nibung Hangus Kabupaten Batu Bara Tahun 2025 adalah sebagai berikut:

**Tabel 2.2**  
**Indikator Kinerja Utama**  
**Kecamatan Nibung Hangus Kabupaten Batu Bara Tahun 2025**

No.	Sasaran Strategis	Indikator Kinerja Utama	Formula	Nilai	Sumber Data
(1)	(2)	(3)	(4)	(6)	(7)
1	Meningkatnya Kepuasan Masyarakat terhadap Pelayanan Publik	Indeks Kepuasan Masyarakat (IKM)	Survey Indeks Kepuasan Masyarakat	90,00	Kec. Nibung Hangus
2	Meningkatnya Akuntabilitas Keuangan dan Kinerja Perangkat Daerah	Nilai AKIP	Nilai Evaluasi AKIP OPD dari Inspektorat Daerah	(73,00) BB	Inspektorat

## C. PERJANJIAN KINERJA 2025

Perjanjian kinerja adalah lembar/dokumen yang berisikan penugasan dari pimpinan instansi yang lebih tinggi kepada pimpinan instansi yang lebih rendah untuk melaksanakan program/kegiatan yang disertai dengan indikator kinerja. Berdasarkan Peraturan Menteri Pendayagunaan Aparatur Negara dan Reformasi Birokrasi Republik Indonesia (PERMENPAN) Nomor 53 Tahun 2014 tentang Petunjuk Teknis Perjanjian Kinerja, Pelaporan Kinerja dan Tata Cara Reviu Atas Laporan Kinerja Instansi Pemerintah. Perjanjian kinerja adalah lembar/dokumen yang berisikan penugasan dari pimpinan instansi yang lebih tinggi kepada pemimpin instansi yang lebih rendah untuk melaksanakan program/kegiatan yang disertai dengan indikator kinerja.



Melalui perjanjian kinerja, terwujudlah komitmen penerima amanah dan kesepakatan antara penerima dan pemberi amanah atas kinerja terukur tertentu berdasarkan tugas, fungsi dan wewenang serta sumber daya yang tersedia. Kinerja yang disepakati tidak dibatasi pada kinerja yang dihasilkan atas kegiatan tahun bersangkutan, tetapi termasuk kinerja (*outcome*) yang seharusnya target kinerja yang diperjanjikan juga mencakup *outcome* yang dihasilkan dari kegiatan tahun-tahun sebelumnya, sehingga terwujud kesinambungan kinerja setiap tahunnya

Penyusunan Perjanjian Kinerja Kecamatan Nibung Hangus Kabupaten Batu Bara mengacu pada dokumen Rencana Kerja (Renja) Tahun 2025, dokumen Pelaksanaan Anggaran (DPA) Tahun 2024 dan Renstra Kecamatan Nibung Hangus Tahun 2025-2029. Kemudian berdasarkan itu Kecamatan Nibung Hangus Kabupaten Batu Bara bersama dibantu Bappeda Kabupaten Batu Bara disusun dan ditetapkan indikator kinerja tujuan dan sasaran yang mana menjadi bahan yang diperjanjikan antara Camat Nibung Hangus kepada Bupati Batu Bara sebagai berikut:

**Tabel 2.3**  
**Perjanjian Kinerja**  
**Kecamatan Nibung Hangus Kabupaten Batu Bara Tahun 2025**

<b>NO.</b>	<b>SASARAN STRATEGIS</b>	<b>INDIKATOR</b>	<b>SATUAN</b>	<b>TARGET</b>
<b>1</b>	<b>2</b>	<b>3</b>	<b>4</b>	<b>5</b>
1.	Meningkatkan Kepuasan Masyarakat terhadap Pelayanan Publik	Indeks Kepuasan Masyarakat (IKM)	Persen	88,30
2.	Meningkatnya Akuntabilitas Keuangan dan Kinerja Perangkat Daerah	Nilai AKIP	Nilai	BB (74,40)

Sumber : Penetapan Iku Kecamatan Nibung Hangus P-APBD Tahun 2025



**Tabel 2.4**  
**Alokasi Anggaran Berdasarkan Program Kegiatan dan Penanggung Jawab Anggaran di kecamatan Nibung Hangus Tahun 2025**

<b>NO.</b>	<b>PROGRAM</b>	<b>ANGGARAN (RP)</b>	<b>KETERANGAN</b>
1.	Program Penunjang Urusan Pemerintahan Daerah Kabupaten/Kota	1.770.462.648	PAPBD
2.	Program Penyelenggaraan Pemerintahan dan Pelayanan Publik	5.550.000	PAPBD
3.	Program Pemberdayaan Masyarakat Desa dan Kelurahan	32.628.500	PAPBD
4.	Program Koordinasi Ketentraman dan Ketertiban Umum	21.600.000	PAPBD
5	Program Penyelenggaraan Urusan Pemerintahan Umum	97.852.370	PAPBD
<b>JUMLAH</b>		<b>1.928.093.518</b>	



### **BAB III**

#### **AKUNTABILITAS KINERJA**

Akuntabilitas kinerja adalah kewajiban untuk menjawab dari perorangan, badan hukum atau pimpinan kolektif secara transparan mengenai keberhasilan atau kegagalan dalam melaksanakan misi organisasi kepada pihak-pihak yang berwenang menerima pelaporan akuntabilitas/pemberi amanah. Kecamatan Nibung Hangus Kabupaten Batu Bara selaku pengemban amanah masyarakat melaksanakan kewajiban berakuntabilitas melalui penyajian Laporan Akuntabilitas Kinerja Kecamatan Nibung Hangus Kabupaten Batu Bara yang dibuat sesuai ketentuan yang diamanatkan dalam Peraturan Presiden Nomor 29 Tahun 2014 tentang Sistem Akuntabilitas Kinerja Instansi Pemerintah (SAKIP), Keputusan Kepala LAN Nomor 239/IX/618/2003 tentang Perbaikan Pedoman Penyusunan Pelaporan Kinerja Instansi Pemerintah dan Peraturan Menteri Negara Pendayagunaan Aparatur Negara dan Reformasi Birokrasi Nomor 53 Tahun 2014 tentang Petunjuk Teknis Perjanjian Kinerja, Pelaporan Kinerja dan Tata Cara Reviu atas Laporan Kinerja Instansi Pemerintah.

Laporan Kinerja memberikan gambaran penilaian tingkat pencapaian target masing-masing indikator sasaran strategis yang ditetapkan dalam dokumen Renstra Tahun 2024-2026 dan Renstra 2025-2029 maupun Rencana Kerja Tahun 2025. Sesuai dengan ketentuan tersebut, pengukuran kinerja digunakan untuk menilai keberhasilan dan kegagalan pelaksanaan kegiatan sesuai dengan program, sasaran yang ditetapkan untuk mewujudkan misi dan visi Bupati Batu Bara.

Pengukuran kinerja digunakan untuk menilai keberhasilan dan kegagalan pelaksanaan kegiatan sesuai dengan program, sasaran yang telah ditetapkan dalam rangka mewujudkan misi dan visi instansi pemerintah.

Pengukuran kinerja dilaksanakan sesuai dengan Peraturan Menteri Negara Pendayagunaan Aparatur Negara dan Reformasi Birokrasi Nomor 53 Tahun 2014 tentang Petunjuk Teknis Perjanjian Kinerja, Pelaporan Kinerja dan Tata Cara Reviu atas Laporan Kinerja Instansi Pemerintah. Capaian indikator kinerja utama (IKU) diperoleh berdasarkan pengukuran atas indikator kinerjanya masing-masing, sedangkan capaian kinerja tujuan/sasaran diperoleh berdasarkan pengukuran atas indikator kinerja tujuan/sasaran strategis, cara



penyimpulan hasil pengukuran kinerja pencapaian tujuan/sasaran strategis dilakukan dengan membuat capaian rata-rata atas capaian indikator kinerja tujuan/sasaran.

Predikat nilai capaian kinerjanya dikelompokkan dalam skala pengukuran ordinal dengan pendekatan petunjuk pelaksanaan evaluasi akuntabilitas kinerja instansi pemerintah dan predikat capaian kinerja untuk realisasi capaian kinerja, sebagai berikut :

**TABEL 3.1**  
**SKALA NILAI PERINGKAT KINERJA**

No	INTERVAL NILAI REALISASI KINERJA	KRITERIA PENILAIAN REALISASI KINERJA
1	$91\% \leq 100\%$	Sangat Tinggi
2	$76\% \leq 90\%$	Tinggi
3	$66\% \leq 75\%$	Sedang
4	$51\% \leq 65\%$	Rendah
5	$\leq 50\%$	Sangat Rendah

**Sumber : Permendagri Nomor 86 Tahun 2017**

Selanjutnya berdasarkan hasil evaluasi kinerja dilakukan analisis pencapaian kinerja untuk memberikan informasi yang lebih transparan mengenai sebab-sebab tercapai atau tidak tercapainya kinerja yang diharapkan.

Dalam laporan ini, Kecamatan Nibung Hangus Kabupaten Batu Bara dapat memberikan gambaran penilaian tingkat pencapaian target kegiatan dari masing-masing kelompok indikator kinerja kegiatan, dan penilaian tingkat pencapaian target sasaran dari masing-masing indikator kinerja sasaran yang ditetapkan dalam dokumen Renstra 2025-2029 maupun Rencana Kerja Tahun 2025. Sesuai ketentuan tersebut, pengukuran kinerja digunakan untuk menilai keberhasilan dan kegagalan pelaksanaan kegiatan sesuai dengan program, sasaran yang telah ditetapkan dalam mewujudkan misi dan visi instansi pemerintah. Pelaporan Kinerja ini didasarkan pada Perjanjian Kinerja Kecamatan Nibung Hangus Tahun 2025 dan Indikator Kinerja Utama Kecamatan Nibung Hangus.



## **A. CAPAIAN INDIKATOR KINERJA UTAMA**

Dalam rangka mengukur dan peningkatan kinerja serta lebih meningkatnya akuntabilitas kinerja pemerintah, maka setiap instansi pemerintah perlu menetapkan Indikator Kinerja Utama (IKU). Untuk itu pertama kali yang perlu dilakukan instansi pemerintah adalah menentukan apa yang menjadi kinerja utama dari instansi pemerintah yang bersangkutan. Dengan demikian kinerja utama terkandung dalam tujuan dan sasaran strategis instansi pemerintah, sehingga IKU adalah merupakan ukuran keberhasilan dari suatu tujuan dan sasaran strategis instansi pemerintah. Dengan kata lain IKU digunakan sebagai ukuran keberhasilan dari instansi pemerintah yang bersangkutan. Upaya untuk meningkatkan akuntabilitas, Kecamatan Nibung Hangus Kabupaten Batu Bara juga melakukan reviu terhadap Indikator Kinerja Utama, dalam melakukan reviu dengan memperhatikan capaian kinerja, permasalahan dan isu-isu strategis yang sangat mempengaruhi keberhasilan suatu organisasi.

### **1. Target dan Realisasi Kinerja Tahun 2025**

Berikut ini akan disajikan Tabel Capaian Kinerja Tahun 2025 Kecamatan Nibung Hangus, sebagai berikut :

- Sasaran 1 terdiri dari 1 (satu) indikator:
  - Indeks Kepuasan Masyarakat (IKM)
- Sasaran 2 terdiri dari 1 (satu) indikator:
  - Nilai Evaluasi AKIP



**Tabel 3.2**  
**Capaian Indikator Kinerja Utama Kecamatan Nibung Hangus**  
**Kabupaten Batu Bara Tahun 2025**

No.	Sasaran Strategis	Indikator Kinerja	Satuan	Target	Realisasi	Capaian
1	Meningkatnya Kepuasan Masyarakat terhadap Pelayanan Publik	Indeks kepuasan masyarakat	Nilai	90.00	87.69	97.43
2	Meningkatnya Akuntabilitas Keuangan dan Kinerja Perangkat Daerah	Nilai AKIP	Nilai	73.00 (BB)	74.40 (BB)	101.92

Dari tabel tersebut terlihat bahwa tingkat pencapaian Indikator Kinerja Utama (IKU) sebagai berikut :

- a. Capaian kinerja yang sesuai target ditunjukkan pada indikator Indeks Kepuasan Masyarakat (IKM), dengan capaian kinerja 87.69, yang di targetkan 90.00 dengan rasio pencapaian 97.43 %. Capaian IKM di peroleh dari hasil Survey Kepuasan Masyarakat melalui Aplikasi SI-SUKMA yang di mulai dari bulan januari sampai dengan desember.
- b. Capaian kinerja terhadap nilai evaluasi Akuntabilitas Kinerja Instansi Pemerintah (AKIP), dengan capaian kinerja 74.40 % yang di targetkan 73.00 % dengan rasio pencapaian 101.92 %. Pencapaian nilai dari Inspektorat Daerah Kabupaten Batu Bara.

Kesimpulan:

- a. Pelaksanaan Pengukuran Kinerja di kecamatan Sei Suka Pada tahun 2025, baik yang penilaian terhadap indikator kinerja kepuasan masyarakat terhadap pelayanan publik, dan juga penilaian indikator kinerja nilai evaluasi AKIP Kecamatan Sei Suka menunjukkan hasil yang baik melewati dari target yang telah direncanakan.
- b. Faktor yang mempengaruhi keberhasilan pada tahun 2025  
*Indikator Indeks Kepuasan Masyarakat (IKM)*

- Sistem survey kepada masyarakat yang telah berbasis elektronik (aplikasi SISUKMA)
- Kesiapan Responden dalam memberikan penilaian\

**Indikator Nilai Evaluasi AKIP**

- Adanya perencanaan yang baik
- Adanya pelaporan yang sesuai

**2. Perbandingan Antara Realisasi Kinerja serta Capaian Kinerja Tahun 2025 dengan Tahun Sebelumnya****SASARAN 1 : Meningkatkan Kepuasan Masyarakat terhadap Pelayanan Publik**

Meningkatkan Kepuasan Masyarakat terhadap Pelayanan Publik dilakukan untuk memperoleh data dan informasi tentang tingkat kepuasan masyarakat yang didapat dari hasil survey atas pendapat masyarakat dalam memperoleh pelayanan yang dilakukan aparatur penyelenggara pelayanan publik. Sasaran ini memiliki indikator Indeks Kepuasan Masyarakat.

**Tabel 3.3****Skala Nilai Indeks Kepuasan Masyarakat**

Nilai Persepsi	Nilai Interval	Nilai Interval Konversi (NIK)	Mutu Pelayanan	Kinerja Unit Pelayanan
1	1.00 - 2.5996	25.00 - 64.99	D	Tidak baik
2	2.60 - 3.064	65.00 - 76.60	C	Kurang baik
3	3.0644 - 3.532	76.61 - 88.30	B	Baik
4	3.5324 - 4.00	88.31 - 100.00	A	Sangat baik



**Tabel.3.4**

**Perbandingan capaian kinerja IKM tahun 2025 dengan capaian kinerja IKM tahun sebelumnya dan beberapa tahun terakhir diuraikan pada tabel berikut :**

Indikator Kinerja	Satuan	Target			Realisasi			Capaian		
		2023	2024	2025	2023	2024	2025	2023	2024	2025
1	2	3	4	5	6	7	8	9	10	11
Indeks Kepuasan Masyarakat (IKM)	Nilai	88,31	88,30	90,00	84,97	89,05	87,69	96,22 %	100,85 %	97,43%

Dari tabel tersebut diatas dapat dilihat capaian realisasi Indeks Kepuasan masyarakat pada tahun 2025 terjadi penurunan poin menjadi sebesar 97,43 dibandingkan dengan tahun 2024 dengan capaian realisasi sebesar 100,85.

Dalam pelaksanaan untuk memperoleh nilai Indeks Kepuasan Masyarakat tahun 2025 dilakukan dengan melaksanakan survey secara acak kepada masyarakat sebanyak 40 orang. Hasil pelaksanaan survey yang dilaksanakan pada bulan Januari s.d Desember 2024 dapat dilihat pada tabel berikut :

**Gambar 3.1**  
**screenshot Rekapitulasi Indeks Kepuasan Masyarakat (IKM)**

PENGUKURAN INDEKS KEPUASAN MASYARAKAT  
KECAMATAN NIBUNG HANGUS  
01-01-2025 s.d 01-12-2026

IKM 87,69				MUTU LAYANAN B (BAIK)		RESPONDEN 40	
SKOR PER UNSUR PELAYANAN				KETERANGAN			
No.	UNSUR PELAYANAN	NRR	NRR TERTIMBANG	SKOR	MUTU		
1	Persyaratan Pelayanan	3,48	0,385725	88,31 - 100	A (SANGAT BAIK)		
2	Prosedur Pelayanan	3,48	0,385725	76,61 - 88,30	B (BAIK)		
3	Waktu Pelayanan	3,50	0,388500	65,00 - 76,60	C (KURANG BAIK)		
4	Biaya / Tarif Pelayanan	4,00	0,444000	25,00 - 64,99	D (TIDAK BAIK)		
5	Produk Jenis Pelayanan	3,43	0,380175				
6	Kompetensi Pelaksana	3,43	0,380175				
7	Perilaku Pelaksana Pelayanan	3,40	0,377400				
8	Sarana dan Prasarana	3,35	0,371850				
9	Penanganan Pengaduan dan Saran	3,55	0,394050				
			JLH. NRR TERTIMBANG	3,507600			
			IKM	87,690000			

Pada gambar diatas, untuk periode Januari – Desember 2025 didapatkan nilai IKM Kantor Camat Nibung Hangus yaitu 40 orang dengan mutu layanan B (Baik) dengan Skor Per Unsur Layanan paling rendah pada unsur Persyaratan Pelayanan dengan nilai 87,69.

Pencapaian kinerja pada indikator ini mendapatkan predikat baik dengan persentase pencapaian sebesar 97,43 % yang didapat dari perbandingan antara target sebesar 90,00% dan realisasi sebesar 87,69%. Dengan begitu diharapkan pada tahun-tahun selanjutnya, pencapaian sasaran strategis "Indeks Kepuasan Masyarakat"sesuai dengan target yang diharapkan.

Indeks Kepuasan Masyarakat dari Tahun 2024 dan 2025 mengalami penurunan,di tahun 2025 nilai indeks kepuasan masyarakat 87,69 % dengan jumlah responden 40 orang, sedangkan di Tahun 2024 Indeks Kepuasan Masyarakat (IKM) mencapai 89,05 % dengan jumlah responden 44 orang dengan mutu layanan A (Sangat Baik), dapat dilihat Indeks Kepuasan Masyarakat (IKM) mengalami kenaikan 1.36 %

**3. Perbandingan antara Realisasi Kinerja serta Capaian Kinerja Tahun 2025 dengan Target Jangka Menengah yang terdapat dalam dokumen Renstra**

Berikut perbandingan capaian indeks kepuasan masyarakat kecamatan Nibung Hangus terhadap target jangka menengah renstra dari tahun 2021,2022,2023, 2024 dan 2025.

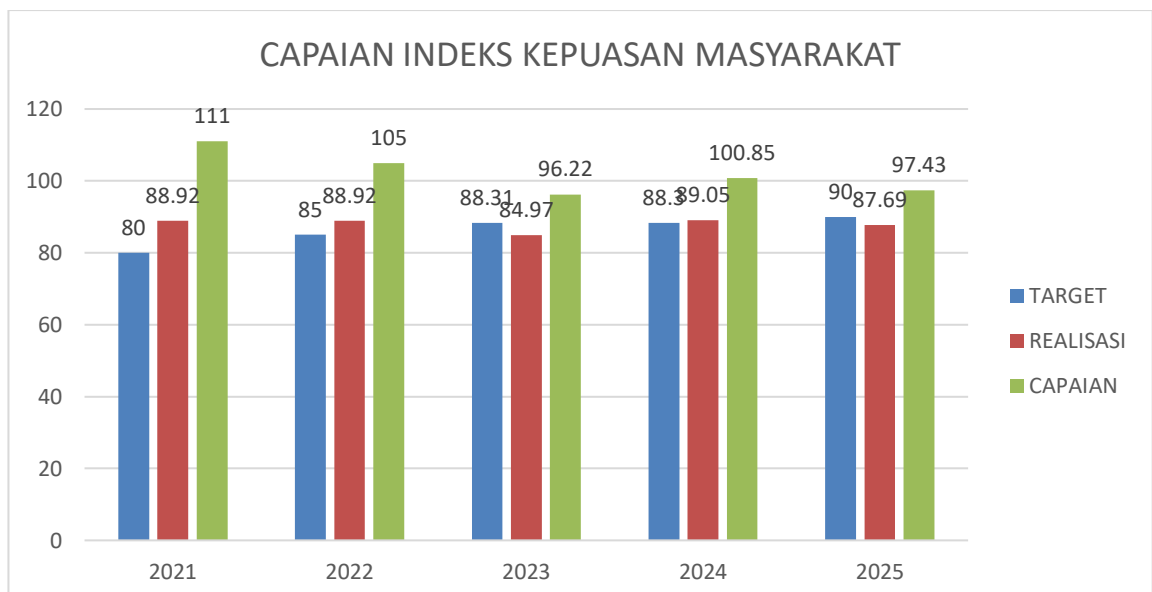
**Tabel 3.5**

**Perbandingan realisasi kinerja sampai dengan tahun ini dengan target jangka menengah yang terdapat dalam dokumen perencanaan strategis**

Indikator Kinerja	Satu An	Target					Realisasi					Capaian				
		2021	2022	2023	2024	2025	2021	2022	2023	2024	2025	2021	2022	2023	2024	2025
1	2	3	4	5	6	7	8	9	10	11	12	13	14	15	16	17
Indeks Kepuasan Masyarakat (IKM)	Nilai	80,00	85,00	88,31	88,30	90,00	88,92	88,92	84,97	89,05	87,69	111	105	96,22	100,85	97,43

**Gambar 3.2**

**Grafik Hasil Capaian Indeks Kepuasan Masyarakat**





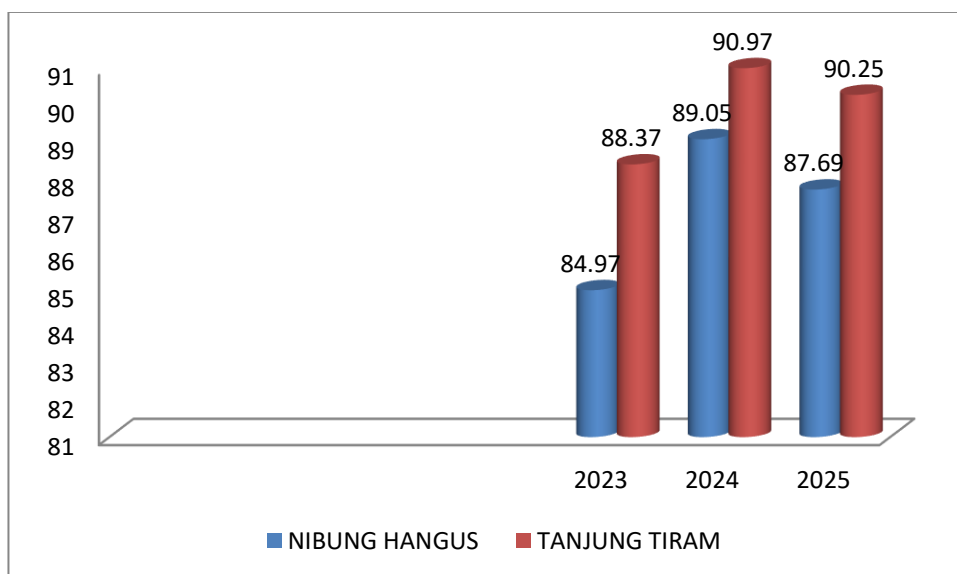
Dari Tabel dan gambar di atas dapat dilihat bahwa :

Capaian Kinerja indikator Indeks Kepuasan Masyarakat (IKM) Kecamatan Nibung Hangus pada tahun 2025 adalah 87.69%, dari target yang ditetapkan sebesar 90.00%, atau dengan capaian sebesar 97.43%. Terjadi penurunan jika dibandingkan dari tahun 2024 yang capaian melebihi target yang ditetapkan atau sebesar 100.85%. Dari tabel di atas dapat di simpulkan bahwa dari tahun 2021 hingga 2023 nilai capaian IKM terjadi penurunan, kemudian kembali meningkat pada tahun 2024.

**Tabel 3.6**

**Perbandingan antara realisasi kinerja serta capaian kinerja tahun ini dengan organisasi/instansi sejenis yang setara/sekelas ( Kecamatan Nibung Hangus dan Kecamatan Tanjung Tiram )**

NO	NAMA KECAMATAN	INDIKATOR KINERJA SESUAI TUGAS DAN FUNGSI	TARGET			REALISASI		
			2023	2024	2025	2023	2024	2025
1	NIBUNG HANGUS	INDEKS KEPUASAN MASYARAKAT ( IKM )	88,31	88,30	90,00	84,97	89,05	87,69
	TANJUNG TIRAM			88,50	90,00	88,37	90,97	90,25



Berdasarkan table 3.6, Untuk indikator indeks kepuasan masyarakat (IKM) perbandingan capaian realisasi tahun 2025 untuk Kecamatan Nibung Hangus mengalami penurunan 1,36 poin, sedangkan Kecamatan Tanjung Tiram juga mengalami penuruna 0,72 poin. Jadi untuk kesimpulannya kedua kecamatan yang dibandingkan sama-sama terjadi penurunan. Dan Jika kita lihat dengan seksama interval penuruan capaian yang lebih banyak adalah pada Kecamatan Nibung Hangus namun dilihat dari jumlah realisasi hasil survey maka Kecamatan Tanjung Tiram memperoleh nilai indeks lebih tinggi dibanding Kecamatan Nibung Hangus. Hal ini bisa saja disebabkan bahwa warga Kecamatan Tanjung Tiram lebih antusias melaksanakan survey dibandingkan dengan warga Kecamatan Nibung Hangus.

### **Analisis Penyebab Keberhasilan/ Kegagalan Meningkatnya Kepuasan Masyarakat Terhadap Pelayanan Publik**

Tujuan pelaksanaan SKM adalah untuk mengetahui gambaran kepuasan masyarakat yang diperoleh dari hasil pengukuran atas pendapat masyarakat, terhadap mutu dan kualitas pelayanan yang telah diberikan oleh Nibung Hangus Kabupaten Batu Bara.

**Tabel 3.7**

### **Analisis penyebab keberhasilan/ kegagalan atau peningkatan/ penurunan kinerja serta alternatif solusi yang telah dilakukan**

No	Sasaran	Indikator Kinerja	Target	Realisasi	% Capaian	Analisis Keberhasilan/ Kegagalan	Solusi yang dilakukan
1	Meningkatnya Kepuasan Masyarakat terhadap Pelayanan Publik	Indeks Kepuasan Masyarakat (IKM)	90,00	87,69	97,43	- Masih rendahnya jumlah responden yang mengisi SKM	- Pengadaan sarana dan prasarana serta Menambahkan jumlah pegawai di kecamatan dan memberikan arahan kepada masyarakat penting nya SKM, guna meningkatkan pelayanan prima di kecamatan



Dari tabel di atas dapat dilihat bahwa ;

Nilai Indeks Kepuasan Masyarakat tidak mencapai target. Hal ini disebabkan;

1. Sarana dan prasarana yang kurang memadai yang menimbulkan pelayanan yang tidak maksimal, contohnya, kurangnya kursi tunggu untuk masyarakat yang datang ke kantor camat sehingga masyarakat tidak merasa nyaman. Lokasi kantor yang jauh dan terbatasnya jumlah SDM atau pegawai yang ada.
2. Masih rendahnya jumlah responden yang mengisi Survey Kepuasan Masyarakat.

Untuk menindaklanjuti permasalahan tersebut maka perlu dilakukan usaha-usaha sebagai berikut :

1. Perlu adanya pengadaan sarana dan prasarana guna untuk memberikan kenyamanan kepada masyarakat.
2. Memberikan edukasi atau sosialisasi kepada Aparatur Kecamatan dan Masyarakat tentang pentingnya mengisi Survey Kepuasan Masyarakat.

Adapun sasaran dilakukannya SKM adalah :

1. Mendorong partisipasi masyarakat sebagai pengguna layanan dalam menilai kinerja penyelenggara pelayanan;
2. Mendorong penyelenggara pelayanan publik untuk meningkatkan kualitas pelayanan publik;
3. Mendorong penyelenggara pelayanan publik untuk menjadi lebih inovatif dalam menyelenggarakan pelayanan publik;
4. Mengukur kecenderungan tingkat kepuasan masyarakat terhadap pelayanan publik yang diberikan.

Dengan dilakukan SKM dapat diperoleh manfaat, antara lain:

1. Diketahui kelemahan atau kekurangan dari masing-masing unsur dalam penyelenggara pelayanan publik;
2. Diketahui kinerja penyelenggara pelayanan yang telah dilaksanakan oleh unit pelayanan publik secara periodik;
3. Sebagai bahan penetapan kebijakan yang perlu diambil dan upaya tindak lanjut



yang perlu dilakukan atas hasil Survei Kepuasan Masyarakat;

4. Diketahui indeks kepuasan masyarakat secara menyeluruh terhadap hasil pelaksanaan pelayanan publik pada lingkup Pemerintah Pusat dan Daerah;
5. Memacu persaingan positif, antar unit penyelenggara pelayanan pada lingkup Pemerintah Pusat dan Daerah dalam upaya peningkatan kinerja pelayanan;
6. Bagi masyarakat dapat diketahui gambaran tentang kinerja unit pelayanan.

Keberhasilan/ kegagalan pencapaian kinerja sasaran "Meningkatnya Kepuasan Masyarakat terhadap Pelayanan Publik" disebabkan faktor pendukung dan penghambat sebagai berikut :

Faktor pendukung :

- Terwujudnya pelayanan prima pada Kecamatan;
- Anggaran yang cukup memadai;
- SDM yang cukup berkompetensi
- Adanya dukungan dari pimpinan

Faktor Penghambat :

- Sarana dan prasarana yang belum memadai.
- Masih kurangnya pemahaman dan mengisi survey kepuasan masyarakat khususnya dalam survey melalui aplikasi

Analisis atas efisiensi penggunaan sumber daya dalam rangka pencapaian tujuan dan sasaran perangkat daerah disajikan pada tabel berikut :

**Tabel 3.8**

**Analisis atas efisiensi penggunaan sumber daya dalam rangka pencapaian tujuan dan sasaran perangkat daerah disajikan pada tabel berikut :**

No	Sasaran	Indikator Kinerja	% Capaian Kinerja	% Penyerapan Anggaran	Tingkat Efisiensi (%)
1	Meningkatnya Kepuasan Masyarakat terhadap Pelayanan Publik	Indeks Kepuasan Masyarakat (IKM)	97,43%	99,97	0,03



Uraian Penjelasan Tabel ;

Dari Tabel diatas dapat diketahui Efisiensi sebagai berikut :

1. Meningkatnya Indeks Kepuasan Masyarakat

Kinerja (CKI)IKM Tahun 2025 sebesar 97,43 %, Pagu Anggaran Kinerja (PAKi)IKM sebesar Rp. 157.630.870,- sedangkan Realisasi Anggaran Kinerja (RAKi) sebesar Rp. 157.585,000-

.Maka hasil efisiesinya adalah :

$$E = \frac{\sum^{n=1}((PAKi \times CKi) - (RAKi))}{\sum^{n=1}((PAKi \times CKi))} \times 100 \%$$

$$E = \frac{\sum^{n=1}((157.630.870 \times 97,43) - (157.585.000))}{\sum^{n=1}(157.630.870 \times 97,43)} \times 100 \%$$

$$E = \frac{15.200.390.664}{15.357.975.664} \times 100 \%$$

$$E = 98,97$$

Pada tahun 2025 secara umum penyerapan anggaran telah terealisasi secara maksimal dengan tetap mencapai target kegiatan yang telah direncanakan.

Pada Sasaran 1 penyerapan anggaran sebesar 99,97%, bahkan mampu mewujudkan efisiensi dalam penggunaan anggaran 0,03%.

Terdapat beberapa hambatan yang dilalui selama Tahun Anggaran 2025. Misalnya, ada kegiatan yang tidak terlaksana dikarenakan efesiensi anggaran, Tidak lengkapnya personil menjadi penyebab utama kurang lancarnya pelaksanaan kegiatan. Sehingga terjadi penumpukan realisasi kegiatan di akhir tahun. Namun hal ini dapat di atasi dengan kerja sama yang baik antar pegawai yang ada. Analisis atas efisiensi penggunaan sumber daya dalam rangka pencapaian kinerja program dan kegiatan perangkat daerah disajikan pada tabel berikut :



Tabel 3.9

Program, Kegiatan, Anggaran dan *Output* pada Sasaran “Meningkatkan Kepuasan Masyarakat terhadap Pelayanan Publik”

Program/ Kegiatan	Indikator Kinerja (Outcome/Output)	Target		Realisasi		Persentase			
		Kinerja	Rp.	Kinerja	Rp.	Kinerja	Rp.		
<b>PROGRAM PENYELENGGARAAN PEMERINTAHAN DAN PELAYANAN PUBLIK</b>	<b>PERSENTASE KEPUASAN MASYARAKAT TERHADAP PELAYANAN KECAMATAN</b>	100	%	5,550,000	100.00	%	5,550,000	100.00	100.00
Penyelenggaraan Urusan Pemerintahan yang tidak Dilaksanakan oleh Unit Kerja Perangkat Daerah yang ada di Kecamatan	Indeks Kepuasan Masyarakat	90	Nilai	5,550,000	87.69	Nilai	5,550,000	97.43	100.00
Peningkatan Efektifitas Pelaksanaan Pelayanan kepada Masyarakat di Wilayah Kecamatan	Jumlah Laporan Peningkatan Efektifitas Pelaksanaan Pelayanan kepada Masyarakat di Wilayah Kecamatan	1	Laporan	5,550,000.00	1	Laporan	5,550,000.00	100.00	100.00
<b>PROGRAM PEMBERDAYAAN MASYARAKAT DESA DAN KELURAHAN</b>	<b>PERSENTASE PARTISIPASI MASYARAKAT/DESA DALAM PEMBANGUNAN</b>	100	%	32,628,500	99.88	%	32,590,000	99.88	99.88
Koordinasi Kegiatan Pemberdayaan Desa	Jumlah Laporan pelaksanaan koordinasi kegiatan pemberdayaan desa	12	Laporan	32,628,500	12	Laporan	32,590,000	100.00	99.88
Sinkronisasi Program Kerja dan Kegiatan Pemberdayaan Masyarakat yang dilakukan oleh Pemerintah dan Swasta di Wilayah Kerja Kecamatan	Jumlah Dokumen Sinkronisasi Program Kerja dan Kegiatan Pemberdayaan Masyarakat yang Dilakukan oleh Pemerintah dan Swasta di Wilayah Kerja Kecamatan	0	Dokumen	-	0	Dokumen	-	-	-



## Laporan Kinerja Kecamatan Nibung Hangus Tahun 2025

Peningkatan Efektifitas Kegiatan Pemberdayaan Masyarakat di Wilayah Kecamatan	Jumlah Laporan Peningkatan Efektivitas Kegiatan Pemberdayaan Masyarakat di Wilayah Kecamatan	12	Laporan	32,628,500.00	12	Laporan	32,590,000	100.00	99.88
<b>PROGRAM KOORDINASI KETENTRAMAN DAN KETERTIBAN UMUM</b>	<b>PERSENTASE DESA YANG KONDISINYA AMAN DAN KONDUSIF</b>	<b>100</b>	<b>%</b>	<b>21,600,000</b>	<b>100.00</b>	<b>%</b>	<b>21,600,000</b>	<b>100.00</b>	<b>100.00</b>
<b>Koordinasi Upaya Penyelenggaraan Ketenteraman dan Ketertiban Umum</b>	<b>Jumlah Laporan koordinasi Ketenteraman dan Ketertiban Umum di Kecamatan</b>	<b>12</b>	<b>Laporan</b>	<b>21,600,000</b>	<b>12</b>	<b>Laporan</b>	<b>21,600,000</b>	<b>100.00</b>	<b>100.00</b>
Sinergitas dengan Kepolisian Negara Republik Indonesia, Tentara Nasional Indonesia dan Instansi Vertikal di Wilayah Kecamatan	Jumlah Laporan Hasil Sinergitas dengan Kepolisian Negara Republik Indonesia, Tentara Nasional Indonesia dan Instansi Vertikal di Wilayah Kecamatan	12	Laporan	21,600,000.00	12	Laporan	21,600,000.00	100.00	100.00
<b>PROGRAM PENYELENGGARAAN URUSAN PEMERINTAHAN UMUM</b>	<b>PERSENTASE PARTISIPASI MASYARAKAT DALAM PROGRAM URUSAN PEMERINTAHAN UMUM</b>	<b>100</b>	<b>%</b>	<b>97,852,370</b>	<b>99.99</b>	<b>%</b>	<b>97,845,000</b>	<b>99.99</b>	<b>99.99</b>
<b>Penyelenggaraan Urusan Pemerintahan Umum sesuai Penugasan Kepala Daerah</b>	<b>Jumlah kegiatan Penyelenggaraan Urusan Pemerintahan Umum sesuai Penugasan Kepala Daerah</b>	<b>2</b>	<b>Kegiatan</b>	<b>97,852,370</b>	<b>2</b>	<b>Kegiatan</b>	<b>97,845,000</b>	<b>100.00</b>	<b>99.99</b>



## Laporan Kinerja Kecamatan Nibung Hangus Tahun 2025

Pembinaan Wawasan Kebangsaan dan Ketahanan Nasional dalam rangka Memantapkan Pengamalan Pancasila, Pelaksanaan Undang-Undang Dasar Negara Republik Indonesia Tahun 1945, Pelestarian Bhinneka Tunggal Ika serta Pemertahanan dan Pemeliharaan Keutuhan Negara Kesatuan Republik Indonesia	Jumlah Orang yang Mengikuti Pembinaan Wawasan Kebangsaan dan Ketahanan Nasional dalam rangka Memantapkan Pengamalan Pancasila, Pelaksanaan Undang-Undang Dasar Negara Republik Indonesia Tahun 1945, Pelestarian Bhinneka Tunggal Ika serta Pemertahanan dan Pemeliharaan Keutuhan Negara Kesatuan Republik Indonesia	250	Orang	47,945,000.00	250	Orang	47,945,000.00	100.00	100.00
Pembinaan Kerukunan Antarsuku dan Intrasuku, Umat Beragama, Ras, dan Golongan Lainnya Guna Mewujudkan Stabilitas Keamanan Lokal, Regional, dan Nasional	Jumlah Orang yang Mengikuti Pembinaan Kerukunan Antar Suku dan Intra Suku, Umat Beragama, Ras, dan Golongan Lainnya Guna Mewujudkan Stabilitas Keamanan Lokal, Regional, dan Nasional	200	Orang	49,907,370.00	200	Orang	49,900,000.00	100.00	99.99
<b>Jumlah</b>				<b>157,630,870</b>			<b>157,585,000</b>		<b>99.97</b>



**SASARAN 2 : Meningkatnya Akuntabilitas Keuangan dan Kinerja Perangkat Daerah**

Adapun Sasaran yang Kedua dalam melaksanakan Misi Bupati Batu Bara yaitu Meningkatnya Akuntabilitas Perangkat Daerah yang diperoleh dari Nilai Akuntabilitas Kinerja Instansi Pemerintah (AKIP) yang dikeluarkan oleh Inspektorat Kab.Batu Bara. Penguatan akuntabilitas kinerja merupakan salah satu strategi yang dilaksanakan dalam rangka mempercepat pelaksanaan reformasi birokrasi, untuk mewujudkan pemerintahan yang bersih dan akuntabel, pemerintahan yang kapabel, serta meningkatnya kualitas pelayanan publik kepada masyarakat.

Pelaksanaan evaluasi AKIP secara umum bertujuan untuk mengetahui sejauh mana AKIP dilaksanakan dalam mendorong peningkatan pencapaian kinerja yang tepat sasaran dan berorientasi hasil. Secara khusus AKIP bertujuan untuk: (a) memperoleh informasi mengenai implementasi SAKIP; (b) menilai tingkat implementasi SAKIP; (c) menilai tingkat akuntabilitas kinerja; (d) memberikan saran perbaikan untuk peningkatan AKIP; dan (e) memonitor tindak lanjut rekomendasi hasil evaluasi periode sebelumnya. Rincian hasil evaluasi Akip terdiri dari beberapa komponen yang dinilai dengan bobot tertentu pada laporan hasil evaluasi (LHE) AKIP sebagai berikut :

**Tabel 3.10**  
**Bobot Rincian hasil evaluasi Akip**

NO	KOMPONEN YANG DINILAI	BOBOT
1.	Perencanaan Kinerja	30
2.	Pengukuran Kinerja	30
3.	Pelaporan Kinerja	15
4.	Evaluasi Akuntabilitas Kinerja Internal	25
<b>Nilai Hasil Evaluasi</b>		<b>100</b>



Nilai-nilai akhir dari penjumlahan komponen-komponen memberikan gambaran tingkat AKIP dengan kategori predikat sebagai berikut :

**Tabel 3.11**  
**Skala Nilai AKIP**

SKOR	PREDIKAT	INTERPRETASI
> 90-100	AA	SANGAT MEMUASKAN
> 80-90	A	MEMUASKAN
> 70-80	BB	SANGAT BAIK
> 60-70	B	BAIK
> 50-60	CC	CUKUP
> 30-50	C	KURANG
> 0-30	D	SANGAT KURANG

Untuk mendorong peningkatan pencapaian kinerja yang tepat sasaran dan berorientasi hasil pada Kecamatan Nibung Hangus juga telah mengupayakan pelaksanaan program yang mendukung penguatan akuntabilitas dalam tahun 2025. Kecamatan Nibung Hangus memperoleh nilai AKIP 74.40 (BB) melebihi target 2025 yaitu 73.00(BB) dengan capaian sebesar 101,92 yang hasilnya dapat ditunjukkan dari tabel dibawah ini dari Laporan Hasil Evaluasi (LHE) AKIP Tahun 2025 serta perbandingan dengan beberapa tahun sebelumnya :

**Tabel 3.12**

**Perbandingan capaian kinerja AKIP tahun 2025 dengan capaian kinerja AKIP tahun sebelumnya dan beberapa tahun terakhir diuraikan pada tabel berikut :**

Indikator Kinerja	Satuan	Target			Realisasi			Capaian		
		2023	2024	2025	2023	2024	2025	2023	2024	2025
1	2	3	4	5	7	8	9	11	12	13
Nilai AKIP	Nilai	B	BB	BB	B	BB	BB	99,67 %	100,75 %	101,92 %
		70,00	72,00	73,00	69,77	72,54	74,40			



Dari tabel tersebut diatas, dapat diuraikan hal – hal sebagai berikut :

1. Nilai Evaluasi AKIP Pada Tahun 2025 yaitu 74.40 yang berarti mengalami kenaikan dibandingkan dengan tahun 2024 yaitu 72.54 Ini menunjukkan bahwa terjadi kenaikan sebanyak 1,86 poin.
2. Terjadinya Peningkatan Nilai AKIP dapat dilihat dari Aspek-aspek yang dinilai Berikut ini.

**Tabel 3.13**

**Aspek Penilaian AKIP Kecamatan Nibung Hangus Tahun 2023-2025**

No.	ASPEK PENILAIAN	TAHUN		
		2023	2024	2025
1.	Perencanaan Kinerja	22,58	23,80	23,30
2.	Pengukuran Kinerja	24,03	20,26	22,40
3.	Pelaporan Kinerja	9,9	11,87	12,10
4.	Evaluasi Internal	15,75	16,61	16,60
5.	Pencapaian Sasaran/Kinerja			
<b>TOTAL</b>		<b>69,66</b>	<b>69,60</b>	<b>74,40</b>

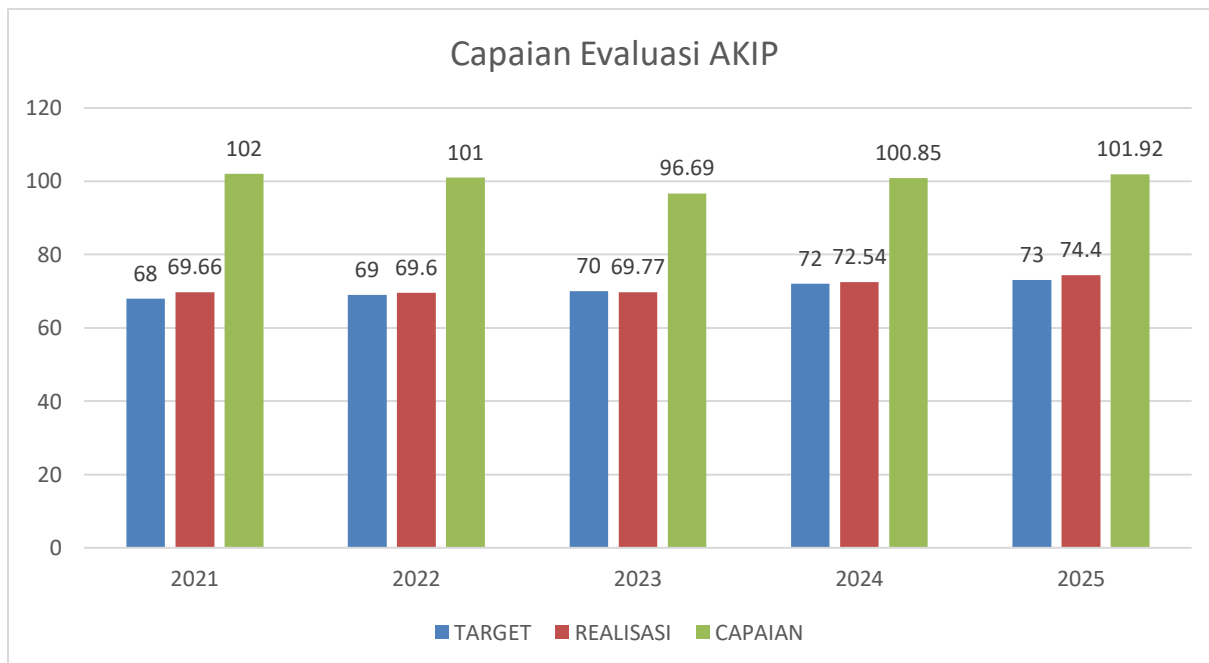
Tabel 3.14

Perbandingan realisasi kinerja sampai dengan tahun ini dengan target jangka menengah yang terdapat dalam dokumen perencanaan strategis

Indikator Kinerja	Satuan	Target					Realisasi					Capaian				
		2021	2022	2023	2024	2025	2021	2022	2023	2024	2025	2021	2022	2023	2024	2025
1	2	3	4	5	6	7	8	9	10	11	12	13	14	15	16	17
Nilai AKIP	Nilai	68,00 (B)	69 (B)	70,00 (B)	72,00 (BB)	73,00 (BB)	69,66 (B)	69,60 (B)	69,77 (B)	72,54 (BB)	74,40 (BB)	102	101	96,69	100,75	101,92

Gambar 3.3

Grafik Hasil Capaian Evaluasi Nilai AKIP



Dari tabel tersebut diatas, dapat diuraikan hal – hal sebagai berikut :

Nilai Evaluasi AKIP Pada Tahun 2024 yaitu 72,54 % yang berarti mengalami Kenaikan di tahun 2025 yaitu 74,40 %, sehingga persentase capaiannya sebesar 101,92%. Untuk indikator Nilai AKIP Kecamatan masih meningkatkan dan memenuhi target di tahun 2025 yaitu 73,00 % nilai yang



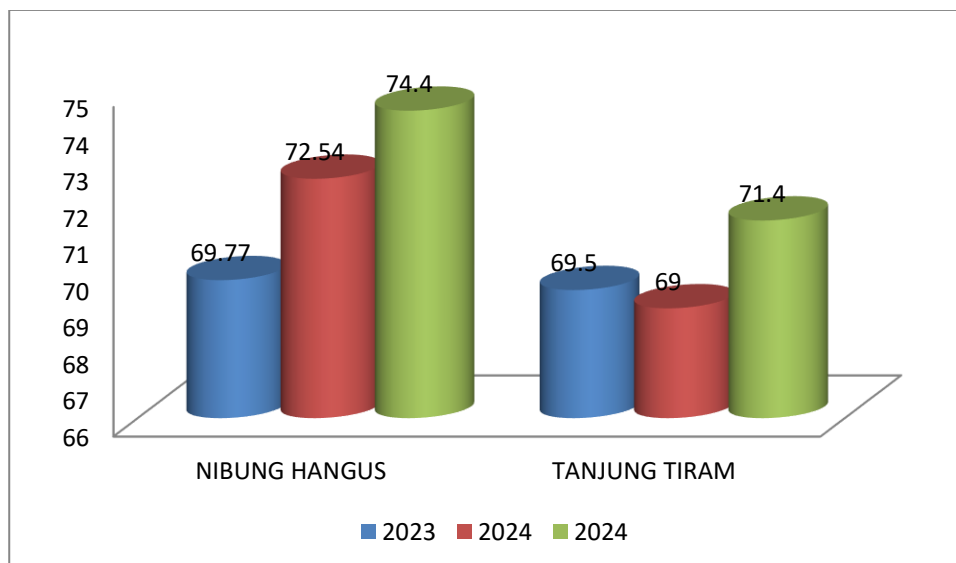
cukup signifikan agar dapat mencapai target sesuai dengan yang di rencanakan.

Evaluasi bertujuan agar diketahui pencapaian realisasi, kemajuan dan kendala yang dijumpai dalam rangka pencapaian misi, agar dapat dinilai dan dipelajari guna perbaikan pelaksanaan program/kegiatan di masa yang akan datang.

**Tabel 3.15**

**Perbandingan antara realisasi kinerja serta capaian kinerja tahun ini dengan organisasi/instansi sejenis yang setara/sekelas ( Kecamatan Nibung Hangus dan Kecamatan Tanjung Tiram )**

NO	NAMA KECAMATAN	INDIKATOR KINERJA SESUAI TUGAS DAN FUNGSI	TARGET			REALISASI		
			2023	2024	2025	2023	2024	2025
1	NIBUNG HANGUS	NILAI AKIP	(B) 70,00	(BB) 72,00	(BB) 73,00	B (69,77)	BB (72,54)	BB (74,40)
	TANJUNG TIRAM		BB	(BB) 71,25	(BB) 71,00	(B) 69,5	(B) 69,00	(BB) 71,40





Berdasarkan table 3.15, Untuk indicator Nilai AKIP, dilihat dari tabel perbandingan capaian realisasi dari tahun 20245 dan 2024 dapat disimpulkan, bahwa Kecamatan Nibung Hangus mengalami kenaikan 1,86 poin dengan kategori predikat yang sama yaitu BB. Sedangkan Jika dibandingkan dengan Kecamatan Tanjung Tiram, capaian realisasi Nilai AKIP mengalami kenaikan sebesar 2,40 poin dengan kategori predikat BB. Naik turunnya capaian realisasi nilai Evaluasi AKIP dipengaruhi oleh keselarasan dan kelengkapan dari dokumen-dokumen pendukung nilai evaluasi SAKIP.

### **Analisis Penyebab Keberhasilan/Kegagalan atau Peningkatan/Penurunan Kinerja serta Alternative Solusi yang telah dilakukan. Penyebab Keberhasilan/Kegagalan Meningkatnya Akuntabilitas Perangkat Daerah.**

Capaian kinerja sasaran Meningkatnya Akuntabilitas Perangkat Daerah Kecamatan Nibung Hangus didukung oleh Program Peningkatan Pengembangan Sistem Pelaporan Capaian Kinerja dan Ikhtisar Realisasi Kinerja SKPD dan Penyusunan Pelaporan Keuangan Akhir Tahun.

Output program dan kegiatan tersebut antara lain laporan RENJA, RENSTRA, RENCANA KERJA TAHUNAN, Rapat Evaluasi Keuangan, KUA, PPAS, RKA, DPA, RKAP, DPPA dimana output tersebut menunjang pencapaian kinerja sasaran. Gambaran tentang program, kegiatan, pagu, realisasi anggaran, output serta dampak terhadap capaian kinerja. Keberhasilan/ kegagalan pencapaian kinerja sasaran " *Meningkatnya Akuntabilitas Keuangan dan Kinerja Kecamatan*" disebabkan faktor pendukung dan penghambat sebagai berikut :

#### **Faktor pendukung :**

1. Seluruh ASN telah melaksanakan tugas dan fungsi pokok sehingga laporan selesai tepat pada waktunya ;
2. Anggaran yang memadai;
3. SDM yang berkompetensi;

#### **Faktor Kelemahan :**

1. Dokumen Perencanaan Kinerja perlu dipublikasikan pada website Kecamatan



2. Rekomendasi dari hasil evaluasi AKIP internal belum sepenuhnya dilaksanakan;
3. Evaluasi akuntabilitas kinerja internal belum sepenuhnya dimanfaatkan dalam mendukung efektivitas dan efisiensi kinerja serta peningkatan akuntabilitas kinerja.

**Tabel 3.16**  
**Analisis Keberhasilan, Kegagalan dan Solusi**

No	Sasaran	Indikator Kinerja	Target	Realisasi	% Capaian	Analisis Keberhasilan/ Kegagalan	Solusi yang dilakukan
1	Meningkatnya Akuntabilitas Keuangan dan Kinerja Perangkat Daerah	Nilai AKIP	73.00 (BB)	74.40 (BB)	101,92	- Terpenuhinya dokumen pendukung SAKIP - Perencanaan Kinerja telah memenuhi standar yang baik	- Peningkatan Koordinasi dan Pemahaman tentang SAKIP

Dari tabel di atas dapat dilihat bahwa ;

- Nilai AKIP kecamatan telah mencapai target yang ditetapkan. Hal ini dikarenakan beberapa hal yaitu : perencanaan kecamatan Nibung Hangus 2024 telah memuat tujuan, sasaran, indikator dan target kinerja dengan baik dan berorientasi dan selaras dengan Renstra OPD
- Laporan Kinerja telah disusun dan disampaikan tepat waktu dan menyajikan informasi mengenai pencapaian IKU Kecamatan.

**Tabel 3.17**  
**Analisis atas efisiensi penggunaan sumber daya dalam rangka pencapaian tujuan dan sasaran perangkat daerah disajikan pada tabel berikut :**

No	Sasaran	Indikator Kinerja	% Capaian Kinerja	% Penyerapan Anggaran	Tingkat Efisiensi (%)
1	Meningkatnya Akuntabilitas Keuangan dan Kinerja Perangkat Daerah	Nilai AKIP	101,92	98,11	1,89%



Berdasarkan table 3.17 Pada tahun 2025 secara umum penyerapan anggaran telah terealisasi secara maksimal dengan tetap mencapai target kegiatan yang telah direncanakan. Pada Sasaran 2 penyerapan anggaran sebesar 98,11%, bahkan mampu mewujudkan efisiensi dalam penggunaan anggaran 1,89%.

Sasaran 2 : Meningkatkan akuntabilitas keuangan kinerja kecamatan

Diketahui Capaian Kinerja (CKi) **AKIP** sebesar 101,92 %, Pagu Anggaran Kinerja (**PAKi**)**AKIP** sebesar **1.770.462.648,-** sedangkan Realisasi Anggaran Kinerja (**RAKi**)**AKIP** sebesar **Rp. 1.737.030.861,-**. Maka hasil Efisiensinya adalah :

$$E = \frac{\sum_{i=1}^n ((PAKi \times CKi) - (RAKi))}{\sum_{i=1}^n ((PAKi \times CKi))} \times 100 \%$$

$$E = \frac{\sum_{i=1}^n ((1.770.462.648 \times 101,92) - (1.737.030.861))}{\sum_{i=1}^n (1.770.462.648 \times 101,92)} \times 100 \%$$

$$E = \frac{178.708.522.223}{180.445.553,084} \times 100 \%$$

**E = 99,04**



Tabel : 3.18

Program, Kegiatan, Anggaran dan *Output* pada Sasaran “Meningkatkannya Akuntabilitasnya Keuangan dan Kinerja Perangkat Daerah”

Program/ Kegiatan	Indikator Kinerja (Outcome/Output)	Target			Realisasi			%	
		Kinerja	Rp.		Kinerja	Rp.	Kinerja	Rp.	
<b>PROGRAM PENUNJANG URUSAN PEMERINTAHAN DAERAH KABUPATEN/KOTA</b>	<b>Nilai AKIP</b>	<b>73.00</b>	<b>Nilai</b>	<b>1,770,462,648</b>	<b>74.40</b>	<b>Nilai</b>	<b>1,737,030,861</b>	<b>101.92</b>	<b>98.11</b>
Perencanaan, Penganggaran, dan Evaluasi Kinerja Perangkat Daerah	Jumlah Dokumen Perencanaan dan Evaluasi Kinerja Perangkat Daerah	7	Dokumen	5,656,500	7	Dokumen	5,656,500	100.00	100.00
Penyusunan Dokumen Perencanaan Perangkat Daerah	Jumlah Dokumen Perencanaan Perangkat Daerah	2	Dokumen	2,978,250.00	2	Dokumen	2,978,250	100.00	100.00
Koordinasi dan Penyusunan Laporan Capaian Kinerja dan Ikhtisar Realisasi Kinerja SKPD	Jumlah Laporan Capaian Kinerja dan Ikhtisar Realisasi Kinerja SKPD dan Laporan Hasil Koordinasi Penyusunan Laporan Capaian Kinerja dan Ikhtisar Realisasi Kinerja SKPD	5	Laporan	2,678,250.00	5	Dokumen	2,678,250	100.00	100.00
<b>Administrasi Keuangan Perangkat Daerah</b>	<b>Jumlah Dokumen Laporan Keuangan yang tersusun</b>	<b>30</b>	<b>Laporan</b>	<b>1,180,205,685</b>	<b>30</b>	<b>Laporan</b>	<b>1,160,798,711</b>	<b>100.00</b>	<b>98.36</b>
Penyediaan Gaji dan Tunjangan ASN	Jumlah Orang yang Menerima Gaji dan Tunjangan ASN	8	Orang/Bulan	1,174,018,815.00	8	Orang/Bulan	1,154,617,211	100.00	98.35
Koordinasi dan Penyusunan Laporan Keuangan Akhir Tahun SKPD	Jumlah Laporan Keuangan Akhir Tahun SKPD dan Laporan Hasil Koordinasi Penyusunan Laporan Keuangan Akhir Tahun SKPD	2	Laporan	3,078,250.00	2	Laporan	3,078,250	100.00	100.00



## Laporan Kinerja Kecamatan Nibung Hangus Tahun 2025

Koordinasi dan Penyusunan Laporan Keuangan Bulanan/Triwulanan/Semesteran SKPD	Jumlah Laporan Keuangan Bulanan/ Triwulanan/ Semesteran SKPD dan Laporan Koordinasi Penyusunan Laporan Keuangan Bulanan/Triwulanan/Semesteran SKPD	28	Laporan	3,108,620.00	28	Laporan	3,103,250	100.00	99.83
<b>Administrasi Umum Perangkat Daerah</b>	<b>Jumlah Waktu yang dibutuhkan dalam memenuhi kebutuhan administasi umum</b>	<b>12</b>	<b>Bulan</b>	<b>101,223,119</b>	<b>12</b>	<b>Bulan</b>	<b>100,893,250</b>	<b>100.00</b>	<b>99.67</b>
Penyediaan Komponen Instalasi Listrik/Penerangan Bangunan Kantor	Jumlah Paket Komponen Instalasi Listrik/Penerangan Bangunan Kantor yang Disediakan	12	Paket	5,488,443.00	12	Paket	5,477,000	100.00	99.79
Penyediaan Peralatan dan Perlengkapan Kantor	Jumlah Paket Peralatan dan Perlengkapan Kantor yang Disediakan	12	Paket	37,526,526.00	12	Paket	37,329,500	100.00	99.47
Penyediaan Bahan Logistik Kantor	Jumlah Paket Bahan Logistik Kantor yang Disediakan	12	Paket	20,225,000.00	12	Paket	20,220,000	100.00	99.98
Penyediaan Barang Cetak dan Penggandaan	Jumlah Paket Barang Cetak dan Penggandaan yang Disediakan	12	Paket	8,523,150.00	12	Paket	8,506,750	100.00	99.81
Penyediaan Bahan Bacaan dan Peraturan Perundang- undangan	Jumlah Dokumen Bahan Bacaan dan Peraturan Perundang-Undangan yang Disediakan	14	Dokumen	8,400,000.00	14	Dokumen	8,400,000	100.00	100.0
Penyelenggaraan Rapat Koordinasi dan Konsultasi SKPD	Jumlah Laporan Penyelenggaraan Rapat Koordinasi dan Konsultasi SKPD	12	Laporan	21,060,000.00	12	Laporan	20,960,000	100.00	99.53
<b>Pengadaan Barang Milik Daerah Penunjang Urusan Pemerintah Daerah</b>	<b>Jumlah pengadaan barang yang diperlukan terhadap pendukung urusan Kecamatan</b>	<b>1</b>	<b>Unit</b>	<b>7,000,000</b>	<b>1</b>	<b>Unit</b>	<b>7,000,000</b>	<b>100.00</b>	<b>100.00</b>
Pengadaan Mebel	Jumlah Paket Mebel yang Disediakan	1	Unit	7,000,000	1	Unit	7,000,000	100.00	100.00
<b>Penyediaan Jasa Penunjang Urusan Pemerintahan Daerah</b>	<b>Jumlah Laporan penyediaan jasa penunjang urusan pemerintah daerah</b>	<b>12</b>	<b>Laporan</b>	<b>393,307,344</b>	<b>12</b>	<b>Laporan</b>	<b>380,787,500</b>	<b>100.00</b>	<b>96.82</b>



## Laporan Kinerja Kecamatan Nibung Hangus Tahun 2025

Penyediaan Jasa Surat Menyurat	Jumlah Laporan Penyediaan Jasa Surat Menyurat	12	Laporan	5,000,000.00	12	Laporan	5,000,000	100.00	100.00
Penyediaan Jasa Komunikasi, Sumber Daya Air dan Listrik	Jumlah Laporan Penyediaan Jasa Komunikasi, Sumber Daya Air dan Listrik yang Disediakan	12	Laporan	37,907,344.00	12	Laporan	37,887,500	100.00	99.95
Penyediaan Jasa Pelayanan Umum Kantor	Jumlah Laporan Penyediaan Jasa Pelayanan Umum Kantor yang Disediakan	12	Laporan	350,400,000.00	12	Laporan	337,900,000	100.00	96.43
<b>Pemeliharaan Barang Milik Daerah Penunjang Urusan Pemerintahan Daerah</b>	<b>Jumlah waktu pemeliharaan barang milik daerah pemerintahan daerah</b>	<b>12</b>	<b>Bulan</b>	<b>83,070,000</b>	<b>12</b>	<b>Bulan</b>	<b>81,894,900</b>	<b>100.00</b>	<b>98.59</b>
Penyediaan Jasa Pemeliharaan, Biaya Pemeliharaan, Pajak, dan Perizinan Kendaraan Dinas Operasional atau Lapangan	Jumlah Kendaraan Perorangan Dinas atau Kendaraan Dinas Jabatan yang Dipelihara dan dibayarkan Pajaknya	6	Unit	51,470,000.00	6	Unit	50,294,900	100.00	97.72
Pemeliharaan Peralatan dan Mesin Lainnya	Jumlah Peralatan dan Mesin Lainnya yang Dipelihara	7	Unit	6,600,000.00	7	Unit	6,600,000	100.00	100.00
Pemeliharaan/Rehabilitasi Gedung Kantor dan Bangunan Lainnya	Jumlah Gedung Kantor dan Bangunan Lainnya yang Dipelihara/Direhabilitasi	1	Unit	25,000,000.00	1	Unit	25,000,000	100.00	100.00
<b>Jumlah</b>				<b>1,770,462,648</b>			<b>1,737,030,861</b>		<b>98.11</b>



**B. REALISASI ANGGRAN**

Dana yang tersedia atau anggaran untuk mendukung fungsi dan tugas pokok Kecamatan Nibung Hangus dan realisasinya pada tahun 2024 adalah

**Tabel 3.19**  
**Rincian Pagu dan Realisasi Anggaran Kecamatan Nibung Hangus**  
**Tahun 2025**

Program/ Kegiatan	Indikator Kinerja (Outcome/Output)	PAGU	REALISASI	PERSENTASE
		Rp.	Rp.	
<b>PROGRAM PENUNJANG URUSAN PEMERINTAHAN DAERAH KABUPATEN/KOTA</b>	<b>Nilai AKIP</b>	<b>1,770,462,648</b>	<b>1,737,030,861</b>	<b>98.11</b>
<b>Perencanaan, Penganggaran, dan Evaluasi Kinerja Perangkat Daerah</b>	<b>Jumlah Dokumen Perencanaan dan Evaluasi Kinerja Perangkat Daerah</b>	<b>5,656,500</b>	<b>5,656,500</b>	<b>100.00</b>
Penyusunan Dokumen Perencanaan Perangkat Daerah	Jumlah Dokumen Perencanaan Perangkat Daerah	2,978,250.00	2,978,250	100.00
Koordinasi dan Penyusunan Laporan Capaian Kinerja dan Ikhtisar Realisasi Kinerja SKPD	Jumlah Laporan Capaian Kinerja dan Ikhtisar Realisasi Kinerja SKPD Koordinasi Penyusunan Laporan Capaian Kinerja dan Ikhtisar Realisasi Kinerja SKPD	2,678,250.00	2,678,250	100.00
<b>Administrasi Keuangan Perangkat Daerah</b>	<b>Jumlah Dokumen Laporan Keuangan yang tersusun</b>	<b>1,180,205,685</b>	<b>1,160,798,711</b>	<b>98.36</b>
Penyediaan Gaji dan Tunjangan ASN	Jumlah Orang yang Menerima Gaji dan Tunjangan ASN	1,174,018,815.00	1,154,617,211	98.35
Koordinasi dan Penyusunan Laporan Keuangan Akhir Tahun SKPD	Jumlah Laporan Keuangan Akhir Tahun SKPD dan Laporan Hasil Koordinasi Penyusunan Laporan Keuangan Akhir Tahun SKPD	3,078,250.00	3,078,250	100.00
Koordinasi dan Penyusunan Laporan Keuangan Bulanan/Triwulanan/Semesteran SKPD	Jumlah Laporan Keuangan Bulanan/ Triwulanan/ Semesteran SKPD dan Laporan Koordinasi Penyusunan Laporan Keuangan Bulanan/Triwulanan/Semesteran SKPD	3,108,620.00	3,103,250	99.83
<b>Administrasi Umum Perangkat Daerah</b>	<b>Jumlah Waktu yang dibutuhkan dalam memenuhi kebutuhan administasi umum</b>	<b>101,223,119</b>	<b>100,893,250</b>	<b>99.67</b>
Penyediaan Komponen Instalasi Listrik/Penerangan Bangunan Kantor	Jumlah Paket Komponen Instalasi Listrik/Penerangan Bangunan Kantor yang Disediakan	5,488,443.00	5,477,000	99.79
Penyediaan Peralatan dan Perlengkapan Kantor	Jumlah Paket Peralatan dan Perlengkapan Kantor yang Disediakan	37,526,526.00	37,329,500	99.47
Penyediaan Bahan Logistik Kantor	Jumlah Paket Bahan Logistik Kantor yang Disediakan	20,225,000.00	20,220,000	99.98



## Laporan Kinerja Kecamatan Nibung Hangus Tahun 2025

Penyediaan Barang Cetak dan Penggandaan	Jumlah Paket Barang Cetak dan Penggandaan yang Disediakan	8,523,150.00	8,506,750	99.81
Penyediaan Bahan Bacaan dan Peraturan Perundang-undangan	Jumlah Dokumen Bahan Bacaan dan Peraturan Perundang-Undangan yang Disediakan	8,400,000.00	8,400,000	100.0
Penyelenggaraan Rapat Koordinasi dan Konsultasi SKPD	Jumlah Laporan Penyelenggaraan Rapat Koordinasi dan Konsultasi SKPD	21,060,000.00	20,960,000	99.53
<b>Pengadaan Barang Milik Daerah Penunjang Urusan Pemerintah Daerah</b>	<b>Jumlah pengadaan barang yang diperlukan terhadap pendukung urusan Kecamatan</b>	<b>7,000,000</b>	<b>7,000,000</b>	<b>100.00</b>
Pengadaan Mebel	Jumlah Paket Mebel yang Disediakan	7,000,000	7,000,000	100.00
<b>Penyediaan Jasa Penunjang Urusan Pemerintahan Daerah</b>	<b>Jumlah Laporan penyediaan jasa penunjang urusan pemerintah daerah</b>	<b>393,307,344</b>	<b>380,787,500</b>	<b>96.82</b>
Penyediaan Jasa Surat Menyurat	Jumlah Laporan Penyediaan Jasa Surat Menyurat	5,000,000.00	5,000,000	100.00
Penyediaan Jasa Komunikasi, Sumber Daya Air dan Listrik	Jumlah Laporan Penyediaan Jasa Komunikasi, Sumber Daya Air dan Listrik yang Disediakan	37,907,344.00	37,887,500	99.95
Penyediaan Jasa Pelayanan Umum Kantor	Jumlah Laporan Penyediaan Jasa Pelayanan Umum Kantor yang Disediakan	350,400,000.00	337,900,000	96.43
<b>Pemeliharaan Barang Milik Daerah Penunjang Urusan Pemerintahan Daerah</b>	<b>Jumlah waktu pemeliharaan barang milik daerah pemerintahan daerah</b>	<b>83,070,000</b>	<b>81,894,900</b>	<b>98.59</b>
Penyediaan Jasa Pemeliharaan, Biaya Pemeliharaan, Pajak, dan Perizinan Kendaraan Dinas Operasional atau Lapangan	Jumlah Kendaraan Perorangan Dinas atau Kendaraan Dinas Jabatan yang Dipelihara dan dibayarkan Pajaknya	51,470,000.00	50,294,900	97.72
Pemeliharaan Peralatan dan Mesin Lainnya	Jumlah Peralatan dan Mesin Lainnya yang Dipelihara	6,600,000.00	6,600,000	100.00
Pemeliharaan/Rehabilitasi Gedung Kantor dan Bangunan Lainnya	Jumlah Gedung Kantor dan Bangunan Lainnya yang Dipelihara/Direhabilitasi	25,000,000.00	25,000,000	100.00
<b>PROGRAM PENYELENGGARAAN PEMERINTAHAN DAN PELAYANAN PUBLIK</b>	<b>PERSENTASE KEPUASAN MASYARAKAT TERHADAP PELAYANAN KECAMATAN</b>	<b>5,550,000</b>	<b>5,550,000</b>	<b>100.00</b>
<b>Penyelenggaraan Urusan Pemerintahan yang tidak Dilaksanakan oleh Unit Kerja Perangkat Daerah yang ada di Kecamatan</b>	<b>Indeks Kepuasan Masyarakat</b>	<b>5,550,000</b>	<b>5,550,000</b>	<b>100.00</b>
Peningkatan Efektifitas Pelaksanaan Pelayanan kepada Masyarakat di Wilayah Kecamatan	Jumlah Laporan Peningkatan Efektifitas Pelaksanaan Pelayanan kepada Masyarakat di Wilayah Kecamatan	5,550,000.00	5,550,000.00	100.00
<b>PROGRAM PEMBERDAYAAN MASYARAKAT DESA DAN KELURAHAN</b>	<b>PERSENTASE PARTISIPASI MASYARAKAT/DESA DALAM PEMBANGUNAN</b>	<b>32,628,500</b>	<b>32,590,000</b>	<b>99.88</b>
<b>Koordinasi Kegiatan Pemberdayaan Desa</b>	<b>Jumlah Laporan pelaksanaan koordinasi kegiatan pemberdayaan desa</b>	<b>32,628,500</b>	<b>32,590,000</b>	<b>99.88</b>



## Laporan Kinerja Kecamatan Nibung Hangus Tahun 2025

Sinkronisasi Program Kerja dan Kegiatan Pemberdayaan Masyarakat yang dilakukan oleh Pemerintah dan Swasta di Wilayah Kerja Kecamatan	Jumlah Dokumen Sinkronisasi Program Kerja dan Kegiatan Pemberdayaan Masyarakat yang Dilakukan oleh Pemerintah dan Swasta di Wilayah Kerja Kecamatan	-	-	-
Peningkatan Efektifitas Kegiatan Pemberdayaan Masyarakat di Wilayah Kecamatan	Jumlah Laporan Peningkatan Efektivitas Kegiatan Pemberdayaan Masyarakat di Wilayah Kecamatan	32,628,500.00	32,590,000	99.88
<b>PROGRAM KOORDINASI KETENTRAMAN DAN KETERTIBAN UMUM</b>	<b>PERSENTASE DESA YANG KONDISINYA AMAN DAN KONDUSIF</b>	<b>21,600,000</b>	<b>21,600,000</b>	<b>100.00</b>
<b>Koordinasi Upaya Penyelenggaraan Ketenteraman dan Ketertiban Umum</b>	<b>Jumlah Laporan koordinasi Ketenteraman dan Ketertiban Umum di Kecamatan</b>	<b>21,600,000</b>	<b>21,600,000</b>	<b>100.00</b>
Sinergitas dengan Kepolisian Negara Republik Indonesia, Tentara Nasional Indonesia dan Instansi Vertikal di Wilayah Kecamatan	Jumlah Laporan Hasil Sinergitas dengan Kepolisian Negara Republik Indonesia, Tentara Nasional Indonesia dan Instansi Vertikal di Wilayah Kecamatan	21,600,000.00	21,600,000.00	100.00
<b>PROGRAM PENYELENGGARAAN URUSAN PEMERINTAHAN UMUM</b>	<b>PERSENTASE PARTISIPASI MASYARAKAT DALAM PROGRAM URUSAN PEMERINTAHAN UMUM</b>	<b>97,852,370</b>	<b>97,845,000</b>	<b>99.99</b>
<b>Penyelenggaraan Urusan Pemerintahan Umum sesuai Penugasan Kepala Daerah</b>	<b>Jumlah kegiatan Penyelenggaraan Urusan Pemerintahan Umum sesuai Penugasan Kepala Daerah</b>	<b>97,852,370</b>	<b>97,845,000</b>	<b>99.99</b>
Pembinaan Wawasan Kebangsaan dan Ketahanan Nasional dalam rangka Memantapkan Pengamalan Pancasila, Pelaksanaan Undang-Undang Dasar Negara Republik Indonesia Tahun 1945, Pelestarian Bhinneka Tunggal Ika serta Pemertahanan dan Pemeliharaan Keutuhan Negara Kesatuan Republik Indonesia	Jumlah Orang yang Mengikuti Pembinaan Wawasan Kebangsaan dan Ketahanan Nasional dalam rangka Memantapkan Pengamalan Pancasila, Pelaksanaan Undang-Undang Dasar Negara Republik Indonesia Tahun 1945, Pelestarian Bhinneka Tunggal Ika serta Pemertahanan dan Pemeliharaan Keutuhan Negara Kesatuan Republik Indonesia	47,945,000.00	47,945,000.00	100.00
Pembinaan Kerukunan Antarsuku dan Intrasuku, Umat Beragama, Ras, dan Golongan Lainnya Guna Mewujudkan Stabilitas Keamanan Lokal, Regional, dan Nasional	Jumlah Orang yang Mengikuti Pembinaan Kerukunan Antar Suku dan Intra Suku, Umat Beragama, Ras, dan Golongan Lainnya Guna Mewujudkan Stabilitas Keamanan Lokal, Regional, dan Nasional	49,907,370.00	49,900,000.00	99.99
<b>Jumlah</b>		<b>1,928,093,518</b>	<b>1,894,615,861</b>	<b>98,26</b>



## Laporan Kinerja Kecamatan Nibung Hangus Tahun 2025

NO	BELANJA	ANGGARAN	REALISASI	PERSENTASE
1.	BELANJA OPERASI	RP 1.921.093.518,00	RP 1.887.615.861,00	98,26%
2.	BELANJA MODAL	RP 7.000.000	RP 7.000.000	100%
<b>TOTAL</b>		<b>RP 1,928,093,518</b>	<b>RP 1,894,615,861</b>	<b>98,26%</b>

Berdasarkan table diatas Total Pagu Anggaran Tahun 2025 sebesar Rp. **1.887.615.861,00** dengan Realisasi Anggaran sebesar Rp. **1,894,615,861** dengan persentase **98,26 %** .

Dapat disimpulkan bahwa Tingkat serapan Anggaran untuk Tahun 20245 terserap dengan maksimal.



## BAB IV P E N U T U P

Laporan Kinerja Instansi Pemerintah (LK) Kecamatan Nibung Hangus Kabupaten Batu Bara Tahun 2025 ini merupakan pertanggung jawaban tertulis atas penyelenggaraan pemerintah yang baik (*Good Governance*) Kecamatan Nibung Hangus Kabupaten Batu Bara Tahun 2025. Pembuatan LKjIP ini merupakan langkah yang baik dalam memenuhi harapan Peraturan Presiden Nomor 29 tahun 2014 tentang Sistem Akuntabilitas Kinerja Instansi Pemerintah (SAKIP). Sebagai upaya untuk penyelenggaraan pemerintahan yang baik sebagaimana diharapkan oleh semua pihak.

Dalam tahun 2025 Kecamatan Nibung Hangus Kabupaten Batu Bara menetapkan sebanyak 2(dua) sasaran dengan 2(dua) indikator kinerja sesuai dengan Rencana Strategis dan Dokumen Perjanjian Kinerja Tahun 2025 yang ingin dicapai. Dari hasil pengukuran terhadap pencapaian 2 (dua) sasaran tersebut diatas, 2 (dua) sasaran dengan realisasi **telah mencapai target**.

Kemudian dari segi pendanaan, dalam rangka mencapai target kinerja program dan kegiatan dianggarkan belanja langsung melalui APBD Kabupaten Batu Bara Tahun Anggaran 2024 adalah sebesar Rp. **2.011.101.093,00** sedangkan setelah P.APD sebesar Rp. **1,928,093,518** yang terealisasi adalah Rp. **1,894,615,861,-** atau dengan kata lain serapan dana mencapai **98,26%**.

Dengan tersusunnya Laporan Kinerja Instansi Pemerintah Kecamatan Nibung Hangus Kabupaten Batu Bara ini, diharapkan dapat memberikan gambaran Kinerja Kecamatan Nibung Hangus Kabupaten Batu Bara kepada pihak-pihak terkait baik sebagai *stakeholder* ataupun pihak lain yang telah mengambil bagian dengan berpartisipasi aktif untuk membangun Kabupaten Batu Bara.

Lima Laras, 31 Januari 2026  
Pit. CAMAT NIBUNG HANGUS

  
SYAHRUL AYADI, S.S  
PENATA TK.I  
NIP. 197608032010011009